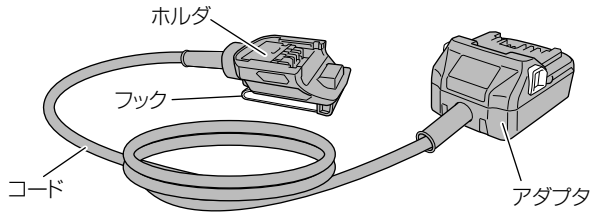


### バッテリーアダプタ W36-AD

このたびは弊社製品をお買い上げいただき、ありがとうございました。  
ご使用前にこの取扱説明書を良くお読みになり、正しく安全にお使いください。  
お読みになった後は、いつでも見られる所に大切に保管してご利用ください。



#### 用途

本製品は、マルチボルトタイプ蓄電池対応 36V 製品にマルチボルトタイプ蓄電池を直接取付けないことで、軽量化を図るためのアダプタです。

#### ◆本製品で使用できる弊社蓄電池(別売)

マルチボルトタイプ蓄電池がご利用いただけます。  
それ以外の蓄電池はご利用いただけませんのでご注意ください。

お客様相談センター ※土・日・祝日を除く 9:00～17:00

●フリーダイヤル

0120-20-8822

※携帯電話からはご利用になれません。

### 工機ホールディングス株式会社

〒108-6020 東京都港区港南2丁目15番1号(品川インターシティA棟)

営業本部 TEL (03) 5783-0626 (代)

電動工具ホームページ — <https://www.hikoki-powertools.jp>

部品コード C99533301 003 N

### 使用上のご注意

火災・感電・けがなどの事故や、蓄電池の発熱・発火・破裂を未然に防ぐために、次に述べる注意事項を必ず守ってください。

#### 警告

- ① この取扱説明書、および弊社カタログに記載されている指定の蓄電池やコードレス工具を使用してください。
- ② 可燃性の液体やガスのある所で使用しないでください。
- ③ 内部に、水のような導電性の液体を入れないでください。
- ④ アダプタを充電器にさし込まないでください。
- ⑤ フックを使用するときは、蓄電池が落下しないように、しっかりと掛けてください。
- ⑥ 使用しない、またはお手入れする場合は、蓄電池をホルダから抜いて、フックを腰ベルトなどからはずしてください。
- ⑦ 高所で本製品を使用する際は、安全帯を装着してください。機体が落下した際、体が引っ張られ、転落する恐れがあります。
- ⑧ 本製品を2台以上連結して使用しないでください。
- ⑨ 端子間を短絡(ショート)させないでください。
  - 蓄電池をさし込んだまま、釘袋などに入れないでください。
  - アダプタやホルダの端子部に、切りくずやほこりがたまるないようにしてください。
- ⑩ 本製品を運搬・輸送するときは、蓄電池をホルダから取りはずしてください。
- ⑪ 使用中や持ち運びの際は、コードだけを持たないでください。また、コードを引きずって機体が損傷しないようにしてください。
- ⑫ コードを熱・油・角のものがった所に近づけないでください。また、コードを切断しないようにコードの位置を確認しながら作業を行ってください。

#### 警告

- ⑬ 異常音・異常振動がする、または過熱・発煙した場合は、直ちに使用を中止し、お買い求めの販売店に点検・修理を依頼してください。

#### 注意

- ① 機体に強い衝撃を加えたり、分解したりしないでください。
- ② 雨の中での使用や、温度が50℃以上上がる可能性のある場所(炎天下の車内、金属の箱など)に放置しないでください。
- ③ 使用前に損傷がないか十分点検し、正常に作動するか確認してください。

### 仕様

形名	W36-AD
対応蓄電池*	マルチボルトタイプ蓄電池
使用可能コードレス製品	36V品: マルチボルトタイプ蓄電池対応製品
非対応製品の一例	蓄電池収納部がふた付きの製品 (例)コードレス集じん機 詳しくは弊社ホームページまたは総合カタログで確認してください。
機体寸法 (長さ×幅×高さ)	ホルダ: 113×78×45 mm アダプタ: 116×76×62 mm
コード長さ	1.5 m
質量	500 g (アダプタ、ホルダ、コードを含む)

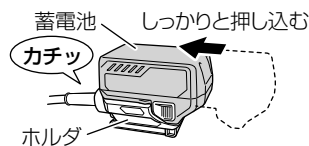
\* AC/DC アダプタ ET 36A は使用できません。

### 蓄電池の取付け・取りはずし

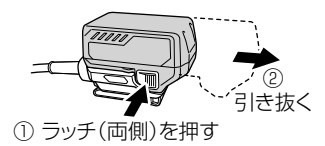
蓄電池をホルダに取付けるときは、「カチッ」と音がするまでしっかりと押し込んでください。

蓄電池を取りはずすときは、両側のラッチを押しながら、スライドさせて引き抜きます。

#### 取付けるとき



#### 取りはずすとき

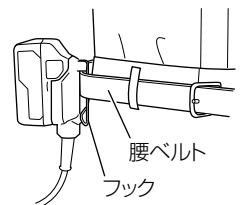


### フックの使い方

フックで腰ベルトなどにつり下げて使用します。

#### 注意

高所作業のときは、下に人がいないことを確かめてください。



### 作業方法

フックで腰ベルトにホルダを装着することにより、機体から蓄電池の質量を軽減することができます。機体を右図のように装着して作業をします。

- 注** 本製品使用時は、蓄電池を単独で使用するときに比べて高温になるため、温度保護回路が作動することがあります。蓄電池が高温になり停止した場合は、十分に冷ましてください。再びご使用になれます。

