

シンクドア用フック 説明書

- 流し台のドアに引掛けるだけで取り付けられます。(扉の開閉には差し支えありません)
- スーパーの袋を掛けると、ゴミ入れとして利用できます。
- フック部は丈夫でさびにくいステンレス製です。
- すべり止めが付いています。

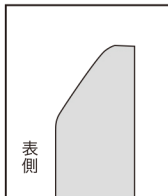
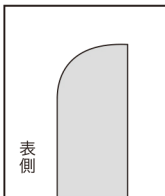
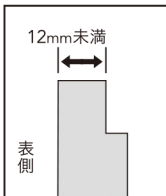
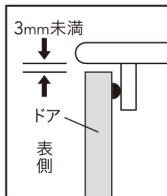
《引掛け》

◎取り付けられる所

流し台・洗面台などのドア(厚さ12~27mm)

×取り付けられない所

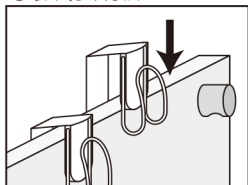
- ドアの上のすきまが3mm未満の場合
- ドアの厚さが12mmより薄い場合
- 取付面に特に大きな丸みがある場合
- 取付面に傾斜がある場合



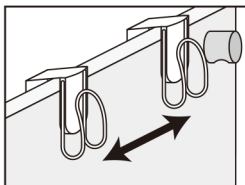
*ドアの形状によっては、キズが付いたり取り付けられない場合があります。

荷重制限	500g
材料表示	支持部=ABS樹脂(メタリック塗装)、フック=ステンレス鋼線(18-8)、すべり止め=熱可塑性エラストマー
⚠ 警告	<ul style="list-style-type: none"> ● 貴重品やこわれやすいものは掛けないでください。 ● フックの下に貴重品を置かないでください。
⚠ 使用上の注意	<ul style="list-style-type: none"> ● フックや袋を下から強く引っ張り上げると、外れることがあります。 ● 荷重制限をお守りください。ただし、荷重が制限以内でもドアに異状がある場合は荷重を減らしてご使用ください。 ● ロープを張るなど、斜め方向の荷重はお避けください。 ● 衝撃がかかるような掛け方はしないでください。 ● ドア表面に油污れ等が残っている場合、長時間の取り付けでドア塗装面がはがれるおそれがあります。

●取り付け方法



①シンクドアに掛ける。



②スーパーの袋を掛けやすい幅に合わせる。