

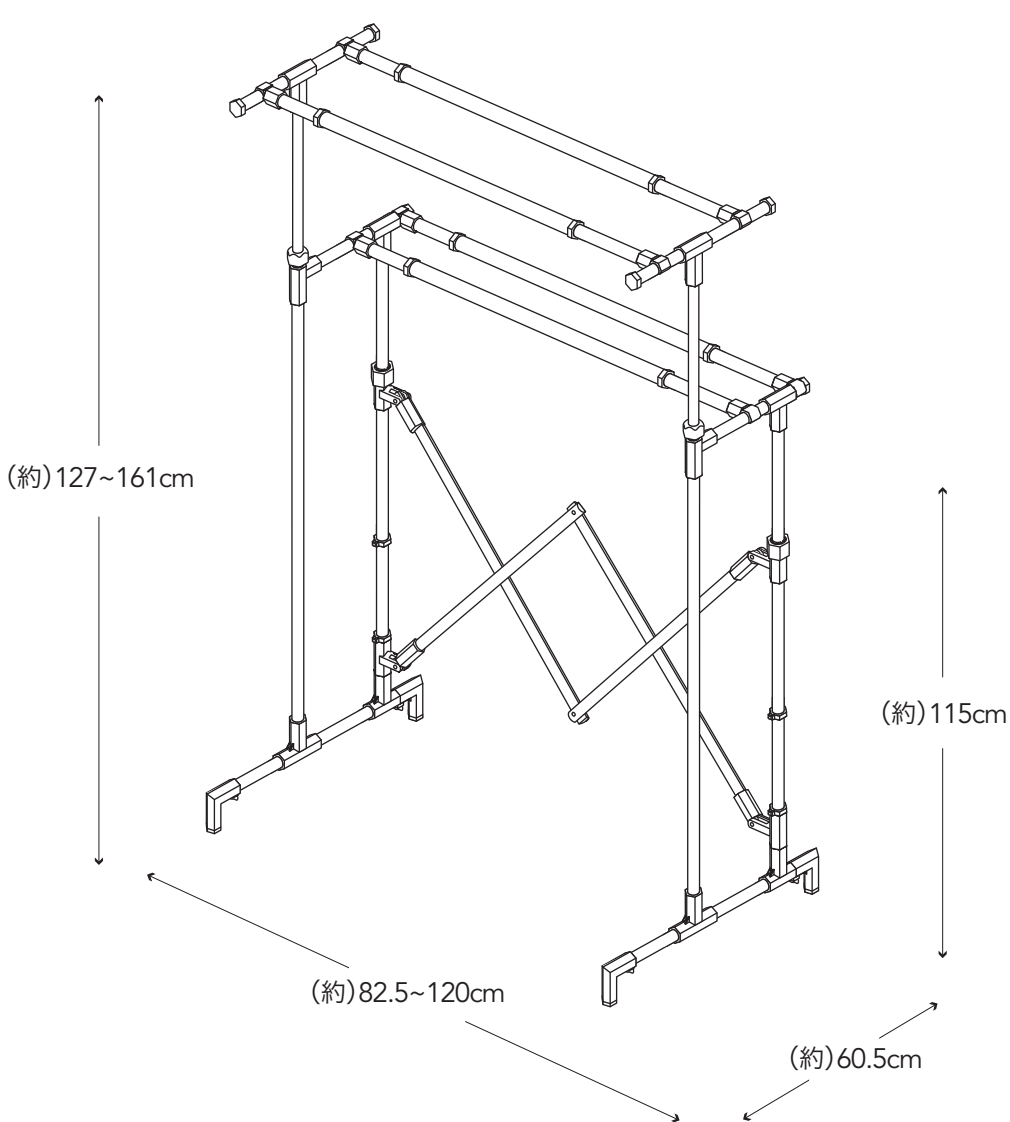
# 木目調 布団も干せるアルミ伸縮式

## ベランダ物干し シングル

### 【取扱・組立説明書】

この度は、本製品をお買い上げ頂き、ありがとうございます。  
安全にご使用頂くため、「取扱・組立説明書」を必ずご覧の上、正しくご使用ください。  
また、「取扱・組立説明書」は保管して頂き、必要な時にお読みください。

#### 組立完成図



#### 部品明細

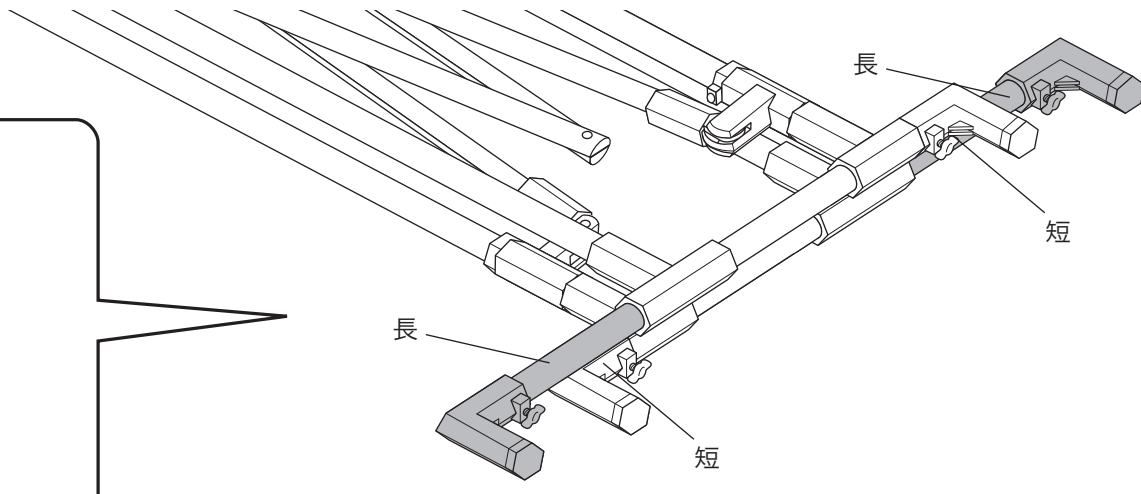
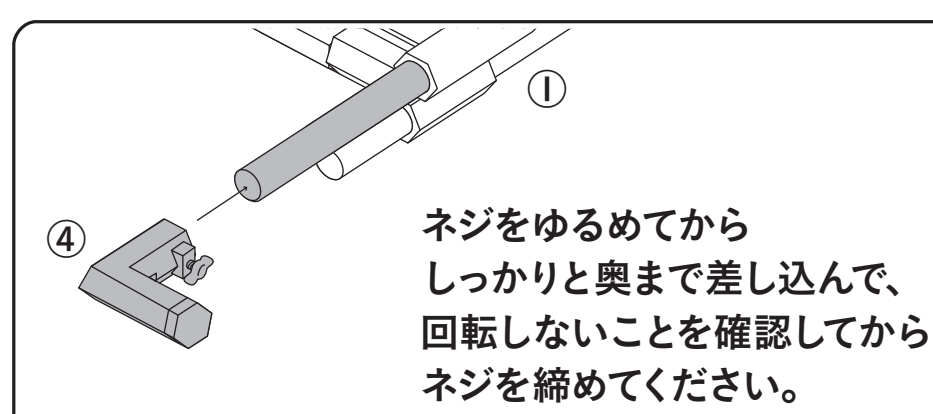
※組み立てる前に部品がすべてそろっていることを確かめください。

No.	品名	形状	数
①	本体		1
②	伸縮竿		4 ・木目 ・黒各2本
③	上部		2
④	脚部		4
⑤	伸縮式ハンガーポール		1
⑥	転倒防止ベルト		2

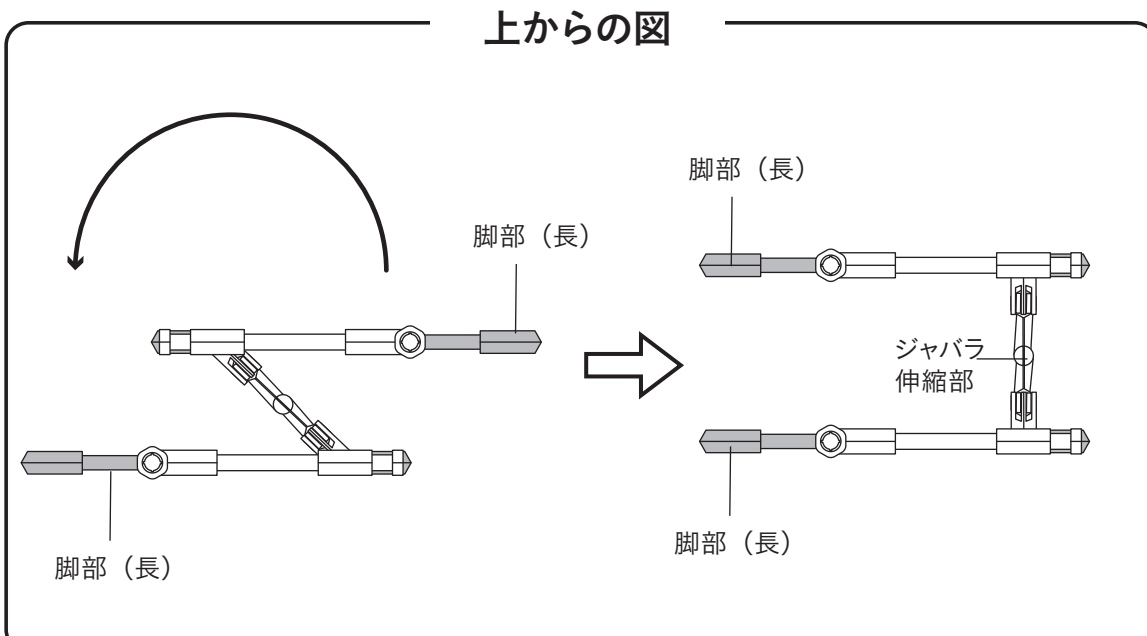
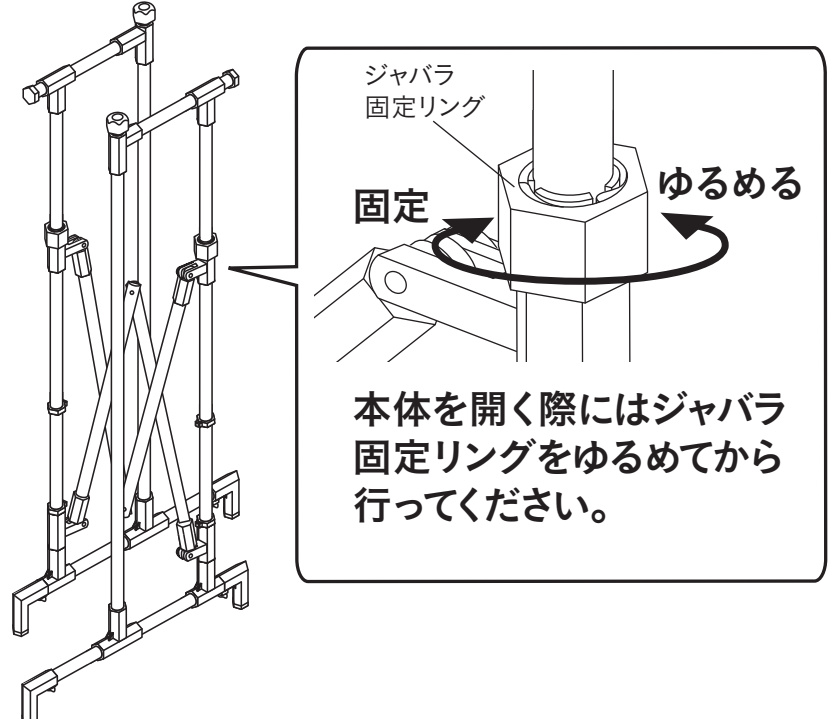
#### 組立方法

- 組み立て注意**
- 本体や床にキズがつかないように、必ず毛布等で床面をカバーして組み立ててください。
  - 手指を挟まないように注意してください。また、ケガをしないよう軍手などを着用して組み立ててください。
  - 平らな場所で作業してください。

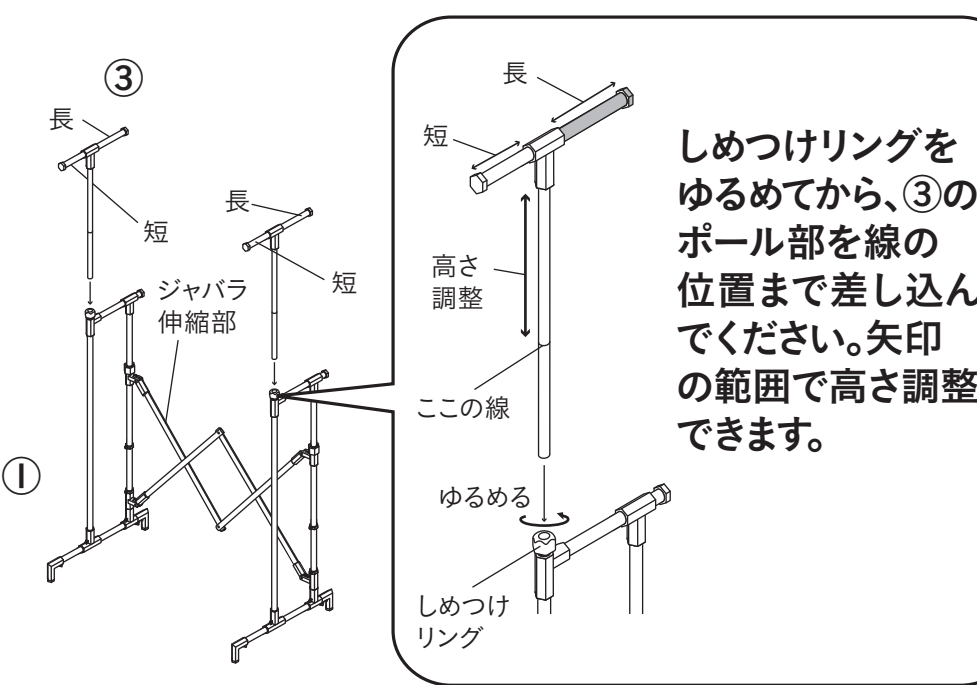
**1** ①本体脚部4箇所に④脚部を取り付け、ネジで固定します。



**2** ①ジャバラ固定リングをゆるめ、本体を開きます。脚部が下になるように本体をたて、脚部(長)が並行のコの字になるようにします。



**3** ③上部(2本)を①本体へ差し込みます。



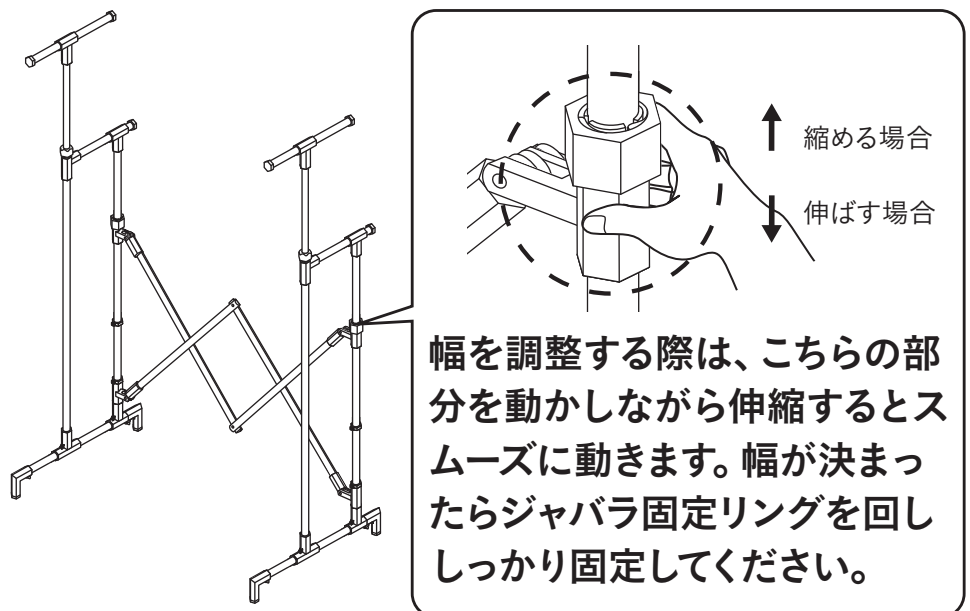
#### しっかり固定するポイント

- 固定する場合  
T字部の端としめつけリングを持ち、矢印の方向へ同時に回してください。固定後、③の上部長い部分がジャバラ伸縮部側になるように向きを調整してください。
- ゆるめる場合  
T字部の端としめつけリングを持ち、矢印と逆方向へ同時に回してください。

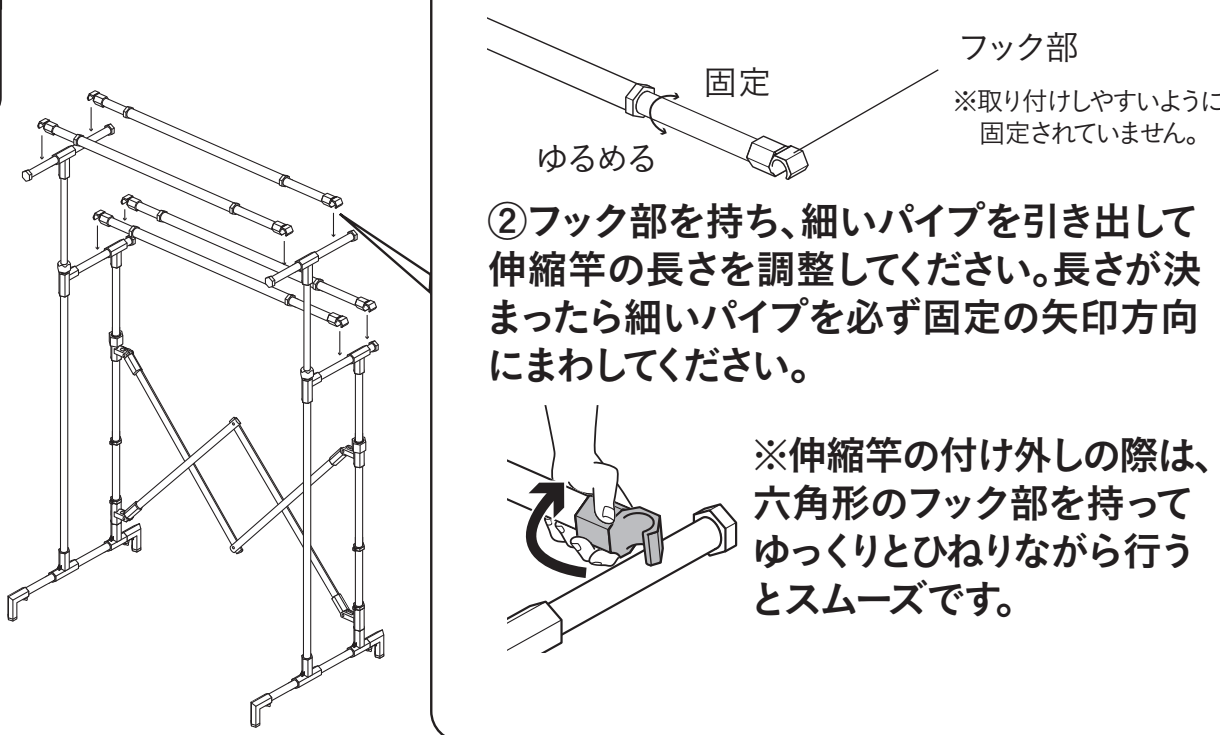
**4** ①本体の幅を調整します。

#### 注意

本体の幅を調整する際は、伸縮部に指を挟まないようご注意ください。※ケガの原因になります。

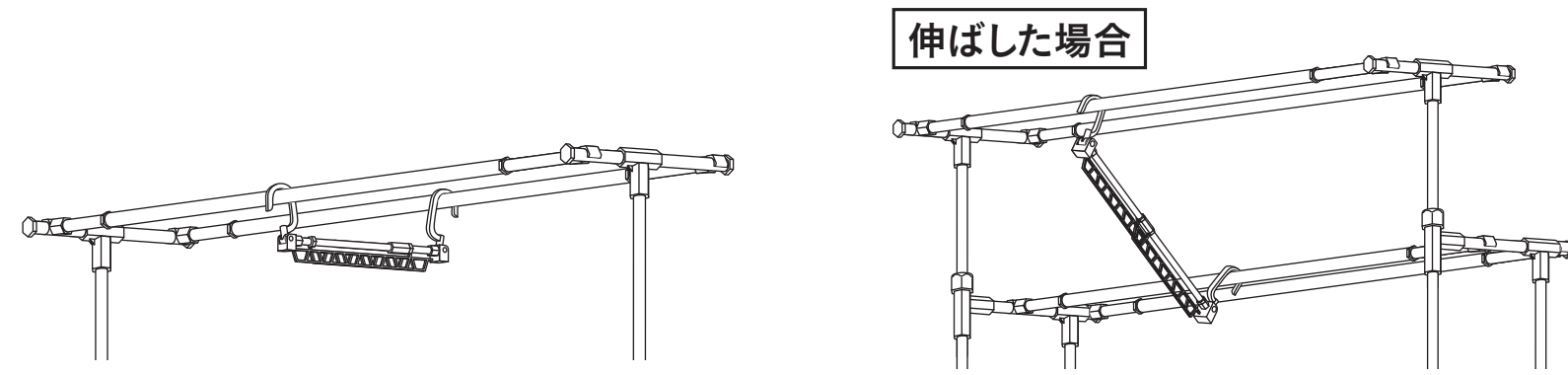


**5** ②伸縮竿(4本)を③上部や①本体に取り付けます。



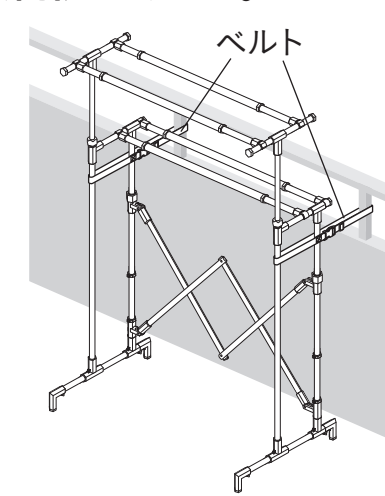
#### 伸縮式ハンガーポールの使用方法

⑤竿と竿の間にとりつけて、洗濯ハンガーをかけられます。



#### ベルトの使用法

ベランダの柵などに固定して転倒防止などに。

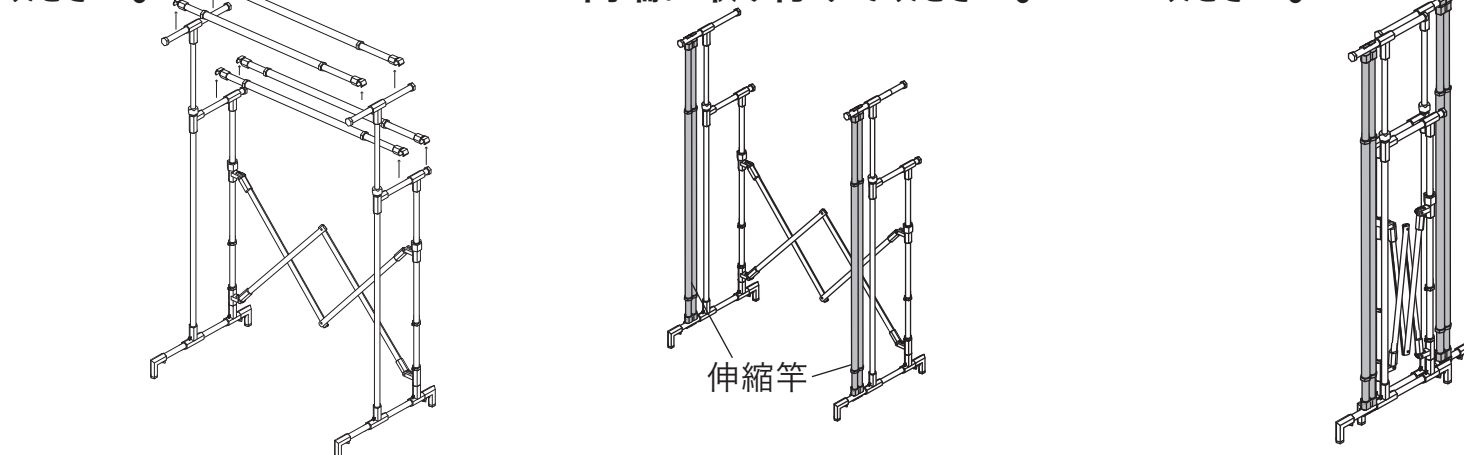


#### 収納方法

伸縮竿を本体から取り外してください。

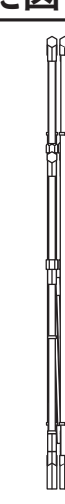
取り外した伸縮竿を2本ずつ両端に取り付けてください。

本体を閉じて折りたたんでください。



#### 本体収納時

横から見た図



#### 使用上の注意

- 本来の用途以外には使用しないでください。また、遊戯道具などとして、ぶら下がったり、ゆすったりしないでください。
- 火や熱源のそばには置かないでください。
- 荷重は均等にかけ、急激にはかかないでください。破損の心配のあるものや、危険なもののはかかないでください。
- 耐荷重の範囲内で使用してください。また、ゆがみ・曲がりのないことを確認してご使用ください。
- 使用時は、脚部をしっかり開いてご使用ください。
- パイプの差し込み時は、指づめに注意してください。
- 折りたたむ際は、手や指などはさまないようご注意ください。
- 十分な強度のある平らな場所で、全体にバランスよく干してください。
- 移動時は、必ず脚部を持ってください。
- 洗濯物を干したまま、移動させないでください。
- 組み立て後も時々、各部がしっかり差し込まれているか点検してください。
- 転倒の恐れがありますので、強風時のご使用はお避けください。
- 屋外での長期保管、放置はお避けください。
- 直射日光に長時間さらすと、退色・劣化することがあります。
- お子様の手が届かない場所に保管してください。
- 劣化や損傷により、製品に異常が生じた場合は、危険ですので使用しないでください。

#### お手入れの仕方

- アルミは鉄に比べ、サビにくい金属ですが、使用条件や環境によってはサビが発生することがあります。サビの発生を防ぐために、パイプの表面の汚れは放置せずにこまめに拭き取ってください。
- 軽い汚れは水拭きをしてください。取れにくい場合は中性洗剤で拭いた後、よく水拭きをしてください。
- 白っぽいサビがみられる時は、中性洗剤やクリームクレンザーなどを布に付けて軽くこすり取った後、よく水拭きをしてください。

品質表示	
材 質	本体・竿/アルミパイプ、ABS樹脂 ハンガーポール/アルミパイプ、ABS樹脂 ベルト/ポリエステル
サ イ ズ	使用時/ (約)幅825~1200×奥行605×高さ1,270~1610mm 収納時/ (約)幅605×奥行90×高さ1270mm
耐 荷 重	全体/ (約)40kg 竿 / 1本あたり (約)10kg ハンガーポール/1本あたり (約)5kg 本体重量: (約)4.7kg (ハンガーポール、ベルト除く)

※商品は予告なく仕様変更する場合がございます。