


ゆったり座れる アウトドアチェア

【取扱・組立説明書】

JAN:4549509 971702



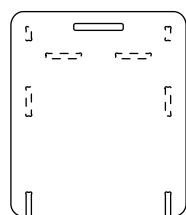
組立て人数目安

1人

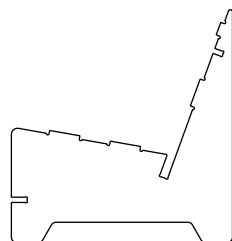
部品明細

※組立てる前にあらかじめ、部品が揃っているかを確認してください。

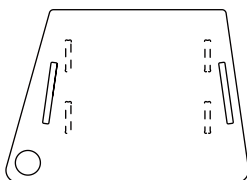
[A]×1




[B]×2



[C]×1



[D]×1



[E]×1



サイズ 幅590×奥行560×高さ560mm

座面の高さ 230mm

耐荷重 (約)80kg

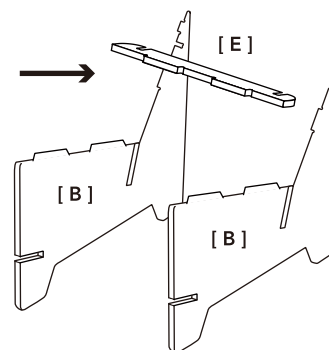
構造部材 合板

取扱以上の注意 直射日光・熱を避けてください。

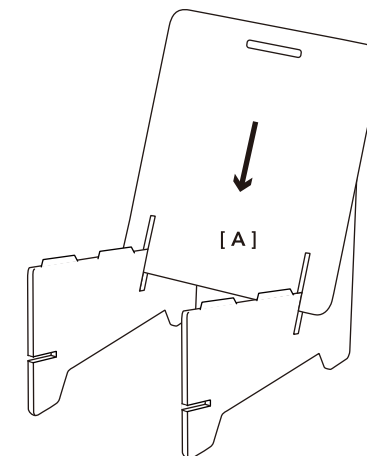
組立方法

- 組立ては、床に布やカーペットのあるところで行い商品や床などにキズが付かないよう注意してください。
- 平らな場所で作業してください。
- ケガなどを防ぐため手袋を着用して行ってください。
- 木材同士をはめ込む際には、はめ込む側の木材を真っすぐ差込み、斜めに傾けないようにしてください。

1



2



3

