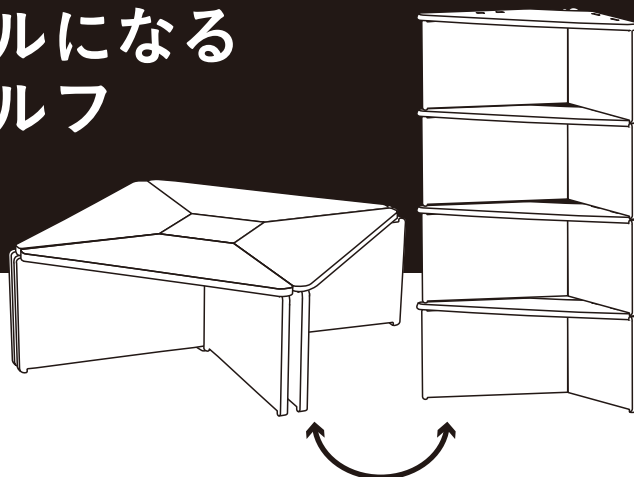


# ゲームテーブルになる コーナーシェルフ

## 【取扱・組立説明書】

JAN:4549509 971863



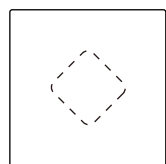
組立て人数目安

1人

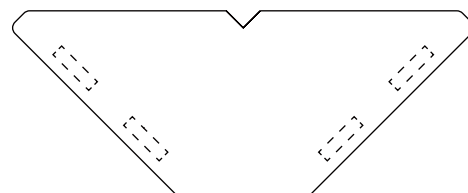
### 部品明細

※組立てる前にあらかじめ、部品が揃っているかを確認してください。

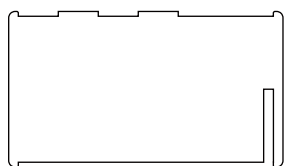
[A]×1



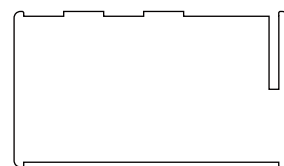
[B]×4



[C]×4



[D]×4



※木工用接着剤をご用意ください。

サイズ	幅512×奥行512×高さ300mm(1個)、 幅750×奥行750×高さ300mm(テーブル時)、 幅512×奥行512×高さ1173mm(シェルフ時)
耐荷重	(約)テーブル時20kg/シェルフ時5kg
甲板の表面材	合板
取扱い上の注意	直射日光・熱を避けてください。加熱した鍋、湯沸かしなどを直接置かないでください。

## 組立方法

- 組立ては、床に布やカーペットのあるところで行い商品や床などにキズが付かないよう注意してください。
- 平らな場所で作業してください。
- ケガなどを防ぐため手袋を着用して行ってください。
- 木材同士をはめ込む際には、はめ込む側の木材を真っすぐ差込み、斜めに傾けないようにしてください。
- 必ず木工用接着剤を使用して固定してください。

