

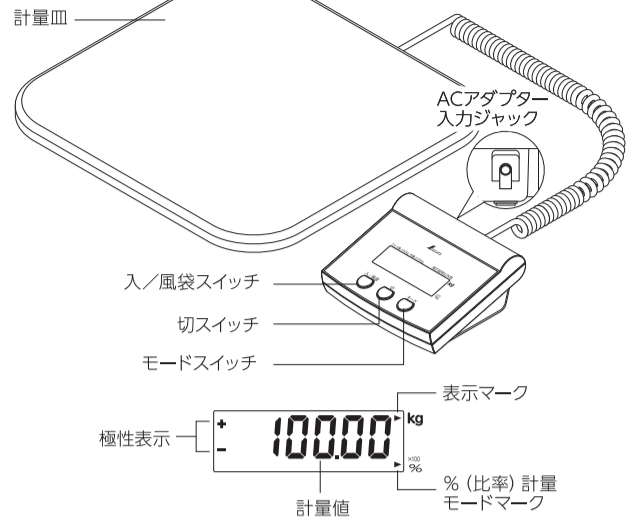
品番 70108

デジタル台はかり 100kg 隔測式 取引証明以外用



お買い上げいただきまして、誠にありがとうございます。ご使用前にこの取扱説明書をよくお読みの上、正しくお使いください。お読みになった後も取扱説明書は大切に保管してください。

■各部の名称



⚠ 警告

- 本器の分解または修理は行わないでください。保証の対象外になるばかりか本器を損傷したり火災の原因となります。

⚠ 注意

- 本器は精密な「はかり」です。設置する場所には十分注意してください。
- 本器は防水構造ではありません。水のかかるような場所での使用は故障の原因となります。
- 直射日光のあたる場所や湿度の高い場所、埃の多い場所での長時間の使用は故障の原因となります。
- 使用温度 (5~35℃) 以外での使用は故障の原因となります。
- 風のある場所や振動の多い場所、不安定な場所での使用はおやめください。精度が悪く落ちる場合があります。安定した水平な場所でお使いください。
- 落下等の衝撃を与えないでください。
- ひょう量より重い物は載せないでください。
- 長期間ご使用にならない場合は必ず電池を抜いて保管してください。

⚠ 注意

- 計量皿への衝撃や過大な圧力は表示異常の原因となります。勢いよく物を載せたり、ひょう量を超えた物を載せるなど、計量皿へ過度の負担を掛けることはおやめください。
- 強化ガラスを使用していますが、物を落としたり、強い衝撃を与えないようご注意ください。ガラスが破損する恐れがあります。

■付属品

- 9V乾電池 1個
- ACアダプター

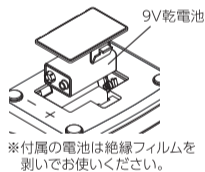
■仕様

ひょう量	100kg	材質	本体: ガラス
目量	0.05kg		計量皿: ステンレス
精度	±0.5kg	電源	9V乾電池 1個、ACアダプター <small>(付属の電池はモニター用のため、寿命が短い場合があります。)</small>
使用測定範囲	0.5~100kg		本体サイズ
使用環境	5~35℃ (結露しないこと)	製品質量	3,380g (電池含)
オートパワーオフ	約4分		液晶表示

■取り扱い方法

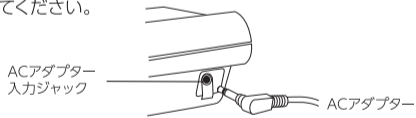
●電池の入れ方

- ①9Vの乾電池、またはACアダプターが使用できます。
- ②操作パネル裏面の電池ケースに電池を入れてください。
- ③画面に「LB」の表示が出た時は電池残量が少なくなっていますので電池を交換してください。
- ④長時間使用しない時は、電池を外してください。



●ACアダプターの接続

AC電源をご使用の場合は、付属のACアダプターを接続してください。



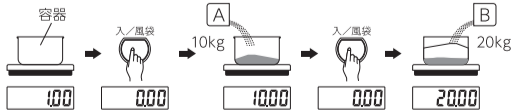
■操作方法

●基本操作

- ①入/風袋スイッチを押してください。----と表示してから000を表示します。
- ②カーソル(▶)がkgの位置にあることを確認してください。カーソル(▶)が%の位置にある時はモードスイッチを押してkgに合わせてください。
- ③計量皿の上に計量物を載せてください。重さを表示します。
- ④切スイッチを押すと電源が切れます。
- ⑤「EEEE」の表示が出た時はひょう量を超えています。速やかに計量物を計量皿から降ろしてください。故障の原因になります。

●風袋引き機能

- ①入/風袋スイッチを押してください。----と表示してから000を表示します。
- ②計量皿の上に計量物を入れる容器などを載せてください。
- ③入/風袋スイッチを押すとtと表示してから000を表示します。
- ④容器の中に計量物を入れてください。計量物の重さを表示します。容器を変えた時は、もう一度入/風袋スイッチを押してから計量物の重さを量ってください。
※この機能を使うと調合など「A」を量ってから「B」を量り足する作業に便利です。



●% (比率) モード

- ①入/風袋スイッチを押してください。----と表示してから000を表示します。
- ②モードスイッチを押してカーソル(▶)を%に合わせてください。
※電池を入れて% (比率) の設定を行うまではEを表示します。
- ③基準となる重さの物を計量皿の上に載せてください。
- ④入/風袋スイッチを押し続けてください。カーソル(▶)が点滅します。
- ⑤カーソル(▶)が点滅(約2秒間)している間に、もう一度入/風袋スイッチを押してください。t00と表示し設定が完了します。
※基準となる重さの物が軽過ぎて(5kg以下) 設定ができない場合はEを表示します。
- ⑥比較したい物を計量皿の上に載せてください。基準となる物との% (比率) が表示されます。
※設定した値は電源を切っても記憶されています。
※電池を入替えた場合は設定が解除されますので再度設定を行ってください。
- ⑦基準となる重さの物を変えて新たに設定を行う場合は③から⑤の操作を行ってください。
- ⑧kg表示に戻す時は、モードスイッチを押してカーソル(▶)をkgに合わせてください。

■エラー表示

EEEE	ひょう量オーバー	ひょう量を超えています、速やかに計量物を計量皿から降ろしてください。
E	% (比率) 設定エラー	基準となる重さの物が軽過ぎます、5kg以上の物に換えて設定をやり直してください。
LB	電池残量表示	電池残量が少なくなっています、電池を交換してください。

■保証規定

1. 保証期間はご購入の日より1年間です。
2. 台紙に記載されている使用方法・取り扱い上の注意に従った正常な使用状態において、保証期間内に故障した場合に無償交換させていただきます。
3. 無償交換を依頼の際は、必ず本書を提示の上お申し付けください。
4. 保証書は紛失されても再発行は致しません。大切に保管してください。
5. 保証期間内でも、下記に該当する場合は保証範囲外となります。
 - 本書のご提示がない場合、●取り扱い上の誤りによる故障、●不当な改造、修理をした場合、●保管上の不備による故障(落下・浸水など)、●災害による故障(地震・火災・水害など)。
 - 本書に販売店名・ご購入日・お客様名・および住所の記入のない場合、もしくはそれらを訂正した場合、●電池は保証対象外、●その他、これらに準ずる場合。

品番	70108	品名	デジタル台はかり 100kg 隔測式 取引証明以外用
お客様	お名前	TEL ()	
	ご住所	□□□-□□□□	
保証書	お買上げ年月日	年 月 日	※お買上げ日から1年間有効です。
	お買上店	店名	住所

お問い合わせ
お客ご相談室
0120-666899
受付時間 (土日祝日除く)
AM8:30~PM5:00
輸入代理店
シノプク測定株式会社
〒955-8577
新潟県三条市興野3-18-21
URL http://www.shinwasokutei.co.jp
MADE IN CHINA