

# 浴室用水栓金具

## BATH ROOM

### エコフルシャワー エコフルシャワー



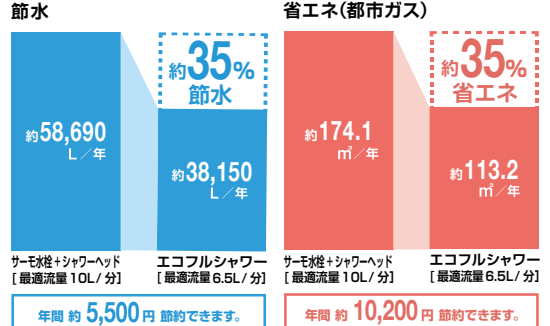
節湯性能と浴び心地のよさを両立させました。



**【羽根車】**  
羽根車がシャワー穴の半分をふさぎながら高速回転

**節湯効果の高いエコフルスプレー吐水**  
羽根車がシャワー穴の半分をふさぎながら高速回転。シャワー内の圧力を増幅させ、勢いのあるシャワーを吐水することで、従来のシャワーと比較すると約35%(当社比)の節湯効果を実現しました。

**浴び心地のよいシャワー**  
シャワー内の圧力を増幅させることにより、勢いを保ちつつ一粒一粒のシャワーの大粒化を実現。心地よく肌触りもよいシャワー感が得られます。



【試算条件】(国研)建築研究所「平成28年省エネルギー基準に準拠したエネルギー消費性能の評価に関する技術情報(住宅)」における、「東京・4人世帯」の条件にて算出。  
【引用元】(国研)建築研究所「平成28年省エネルギー基準に準拠したエネルギー消費性能の評価に関する技術情報(住宅)」および自社基準【単価】上下水道：265円/m<sup>3</sup>(税込)、都市ガス：168円/m<sup>3</sup>(税込)※消費税率10%

### スイッチシャワー

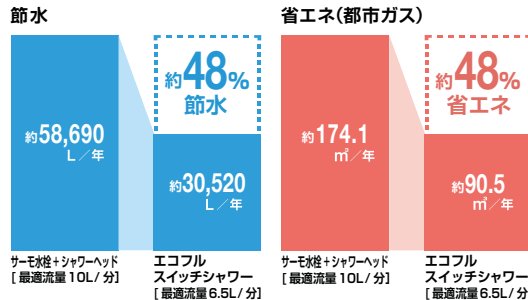
吐水/止水の切替が手元で操作できます。エコフルシャワー搭載で省エネ性も抜群。

手元操作で便利さもアップ



片手で操作できるので、子どもの体を洗ったり、お風呂掃除に便利です。

節湯効果に優れています



年間約 7,500円 節約できます。 年間約 14,000円 節約できます。

【試算条件】(国研)建築研究所「平成28年省エネルギー基準に準拠したエネルギー消費性能の評価に関する技術情報(住宅)」における、「東京・4人世帯」の条件にて算出。  
【引用元】(国研)建築研究所「平成28年省エネルギー基準に準拠したエネルギー消費性能の評価に関する技術情報(住宅)」および自社基準【単価】上下水道：265円/m<sup>3</sup>(税込)、都市ガス：168円/m<sup>3</sup>(税込)※消費税率10%

### 多機能シャワー

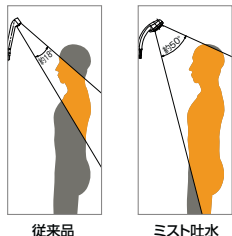
あったか	快適	節湯
<p>霧状の吐水を広範囲吐水。体全体を包み込み、効果的に体を温めます。</p>	<p>強力水流を断続的に吐水。心地よいマッサージ感が得られます。</p>	<p>大粒で勢いのあるシャワーを断続的に吐水し、快適な浴び心地と節湯を両立。</p>

**広角吐水であたたか**  
広範囲に吐水し、体全体を包み込むので、効果的に体を温めます。

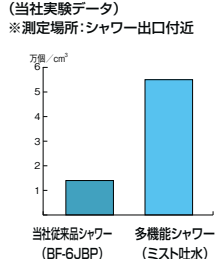
**マイナスイオンもたっぷり**  
マイナスイオンが、従来品の約4倍とたっぷり発生します。

**ミスト吐水は汚れた皮脂を効果的に除去します**  
皮脂は長時間、皮膚上に留まると酸化し、汗やホコリと混じり合って肌の刺激物となります。ミスト吐水では、小さな水滴で密度の高いシャワーが皮膚にまんべんなく当たり汚れた皮脂を浮か上からせます。そのため従来のシャワーに比べて汚れた皮脂を効果的に洗い流すことができます。

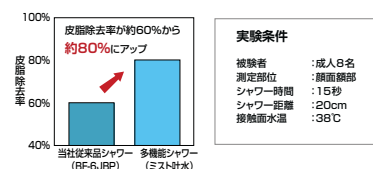
ミストの吐水範囲の比較



マイナスイオン発生数の比較



シャワーヘッド皮脂除去率の比較 (当社実験データ)



### 安心・便利な機能を搭載

**本体昇温防止機能** 昇温防止

長くお湯を出しても水栓本体が熱くならないので、うっかり触れても安心です。



**ソフトサーモ** ソフトサーモ

一時止水後の再吐水したときに起こるお湯の温度変化を低減するので、安心して使えます。



**定量止水機能** 定量止水

設定湯量に合わせて自動的に止水。手間がかからずお湯の無駄も防ぎます。




**断熱キャップ** 断熱キャップ

キャップ部は熱くなりませんので、安心して吐水口の向きを変えられます。

**防カビホース** 防カビホース

シャワーホースは防カビ仕様(樹脂製)。面倒なお掃除がラクになります。

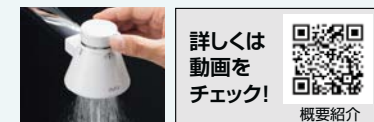


**抗菌ハンドル** 抗菌ハンドル

ハンドルの樹脂部分は汚れにくくお手入れしやすい抗菌仕様。

**湯はりミスト** 湯はりミスト

湯はりと同時にミストを吐水し、浴室の室温を効果的に上げ、浴室の寒さをやわらげます。



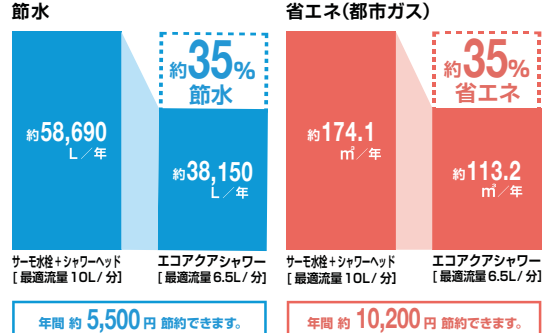
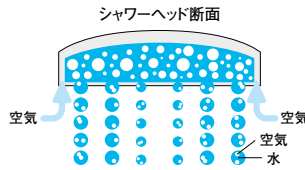
# エコアクアシャワー エコアクアシャワー **新商品**

エコアクアシャワー **約35% 節水** **約35% 省エネ**

大判のシャワーヘッドと空気を含んだ大粒の水滴で浴び心地のよさを向上、さらに節湯性能も両立させました。



**両立の工夫**  
散水板の穴の大きさや位置の工夫と、水滴にたっぷりの空気を含ませることで、ボリュームのある浴び心地と節水の両立を実現しました。



【試算条件】(国研)建築研究所「平成28年省エネルギー基準に準拠したエネルギー消費性能の評価に関する技術情報(住宅)」における、「東京・4人世帯」の条件にて算出。【引用元】(国研)建築研究所「平成28年省エネルギー基準に準拠したエネルギー消費性能の評価に関する技術情報(住宅)」および自社基準【単価】上下水道：265円/m<sup>3</sup>(税込)、都市ガス：168円/m<sup>3</sup>(税込)※消費税率10%

# スイッチシャワー

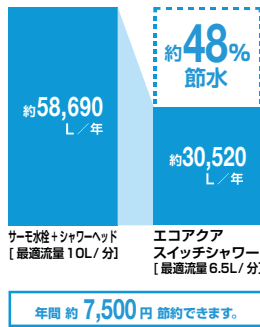
スイッチシャワー **約48% 節水** **約48% 省エネ**

ワンタッチで吐水/止水の切替が簡単に操作できます。

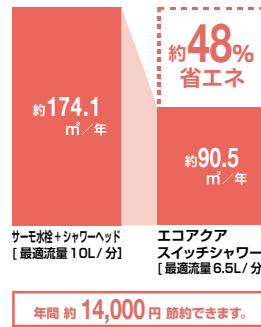
吐水・止水切り替え易さをアップ



節湯効果に優れています  
**節水**



省エネ(都市ガス)



【試算条件】(国研)建築研究所「平成28年省エネルギー基準に準拠したエネルギー消費性能の評価に関する技術情報(住宅)」における、「東京・4人世帯」の条件にて算出。【引用元】(国研)建築研究所「平成28年省エネルギー基準に準拠したエネルギー消費性能の評価に関する技術情報(住宅)」および自社基準【単価】上下水道：265円/m<sup>3</sup>(税込)、都市ガス：168円/m<sup>3</sup>(税込)※消費税率10%

# プッシュ水栓 プッシュ水栓

プッシュ操作 **約48% 節水** **約48% 省エネ**



「押す」「回す」だけのラクラク操作

ON/OFFボタンを軽く押すだけで、温水を出したり、止めたりできます。シャワーと吐水のボタンを分けたので、間違えてシャワーがかかるような誤操作も防げます。

**ジョグダイヤル**

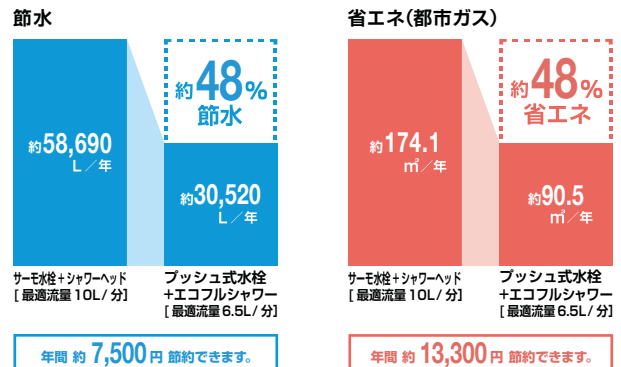
ジョグダイヤルだから、簡単に細かい流量の調節ができます。

**ロック機構付**

シャワーボタンと吐水ボタンには、それぞれロック機構が付いているので、お掃除のときや小さなお子さまが誤ってさわってしまっても安心です。

しっかりエコ

プッシュ操作でカンタンに吐水・止水ができるため、従来品に比べて48%の節水、省エネが可能です。



【試算条件】(国研)建築研究所「平成28年省エネルギー基準に準拠したエネルギー消費性能の評価に関する技術情報(住宅)」における、「東京・4人世帯」の条件にて算出。【引用元】(国研)建築研究所「平成28年省エネルギー基準に準拠したエネルギー消費性能の評価に関する技術情報(住宅)」および自社基準【単価】上下水道：265円/m<sup>3</sup>(税込)、都市ガス：168円/m<sup>3</sup>(税込)※消費税率10%