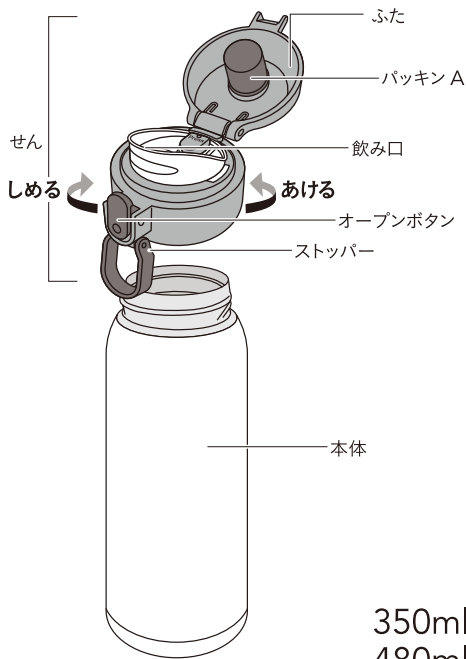


洗しやすい 超軽量ボトル 共通取扱説明書

この取扱説明書をよくお読みの上、正しくご使用ください。また、取扱説明書はいつでも再読できるように大切に保管してください。

〈各部の名称〉 ※使用前に各部品がそろっていることをご確認ください。



350ml
480ml

仕様

品名	ステンレス製携帯用魔法瓶
製品サイズ(約)	外径 65×65×高さ 180mm
実容量	350ml
保温効力	63度以上(6時間)
保冷効力	8度以下(6時間)

品名	ステンレス製携帯用魔法瓶
製品サイズ(約)	外径 65×65×高さ 230mm
実容量	480ml
保温効力	69度以上(6時間)
保冷効力	8度以下(6時間)

材料の種類	内ビン:ステンレス鋼 胴部:ステンレス鋼 ふた栓・飲み口:ポリプロピレン パッキン:シリコーンゴム
-------	--

■保温効力とは、室温 20 度 ±2 度において製品に熱湯をせん下端まで満たし、縦置きにした状態で湯温が 95 度 ±1 度のときから 6 時間放置した場合におけるその湯の温度です。

■保冷効力とは、室温 20 度 ±2 度において製品に冷水をせん下端まで満たし、縦置きにした状態で水温が 4 度 ±1 度のときから 6 時間放置した場合におけるその水の温度です。

JAN : 4549509 547587
4549509 547594
4549509 547600
4549509 547617
4549509 547624
4549509 547631 4549509 547686
4549509 547648 4549509 547693
4549509 547655 4549509 547709

販売者:株式会社カインズ
〒367-0030
埼玉県本庄市早稲田の社1-2-1
【お問い合わせ先】
0120-87-7111
MADE IN CHINA

▲使用上の注意:必ずお守りください。

- お子様の手の届く所に置かないでください。また、いたずらには十分に注意してください。
- ストーブやコンロなど、火気に近づけないでください。樹脂部の変形・変色の原因になります。
- 飲料物の量は、必ずせんより少なめに入れてください。入れすぎると、せんを閉める時にあふれ出たり、漏れる恐れがあります。
- せんおよびふたは確実に閉めてください。また、パッキン類を必ず確認してください。閉め方が不十分だったり、パッキン類が正常に付いていないと、漏れる原因になります。
- 本体を傾けた状態で、ストッパーやふたを操作しないでください。飲料物があふれ出る恐れがあります。
- 冷凍庫には入れないでください。保冷効果が低下したり、破損・漏れなどの原因になります。
- 飲料物の保温・保冷以外には使用しないでください。
- 次のような物は絶対に入れないでください。
 - ※ドライアイス・炭酸飲料。(内圧が上がって飲み口栓が開かなくなったり、内容物が吹き出る恐れがあります。)
 - ※牛乳・乳飲料・果汁など。(腐敗や変質の恐れがあります。)
 - ※みそ汁・スープなどの塩分を含んだ物。(変色やサビ・つまる・漏れるなどの原因になります。)
 - ※お茶の葉・果肉など。(つまる・漏れるなどの原因になります。)
- 携帯の際(特に車載したり、リュック・バッグ等に入れて携帯する場合は)、万一の漏れを防ぐために必ず本体を立てた状態にしてください。
- 自動車の運転中は使用しないでください。車内や衣服を汚したり、運転への注意が散漫になり非常に危険です。



▲ご使用とお願い

- 転倒・落下・ぶつけるなどの衝撃を与えないでください。本体がへこんで保冷効力が低下したり、変形・破損・漏れなどの原因になります。
- ストッパーは確実に閉めてロックしてください。
- 大きな氷を入れる場合は、叩いたり無理に押し込んだりしないで、必ず小さくしてから入れてください。
- 使用状況により、本体上部や飲み口に水滴が付着する場合があります。他のものを汚さないようご注意ください。
- お茶を長時間入れておくと、お茶に含まれる成分の影響でお茶の色や風味が変わることがあります。人体には影響ありませんので、早めにお召し上がりください。
- 飲料物を入れたまま長時間放置しないでください。(腐敗によりガスが発生して内圧が上がったり、ふたやせんが飛んだり、飲料物が吹き出すなどして、ケガや他のものを汚す原因になります。)



使用方法

※ご使用前に、本体内側(内びん)・飲み口をよく洗浄し、パッキンが正しくセットされていることを確認してください。

【飲料物を入れる】

①せんを矢印方向に回して本体から外してください。

②飲料物を入れます。
※あらかじめ少量のお湯を入れ、予熱してから入れ替えるときより効果的です。

▲注意：飲料物は、必ずせんより少なめにしてください。入れすぎると、せんを開める時にあふれる恐れがあります。

③せんを矢印方向に回して、確実にしっかり閉めてください。

※本体を横にして、漏れないことを確認してからご使用ください。

【飲料物を飲む】

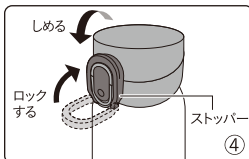
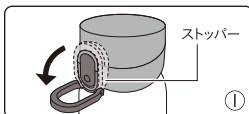
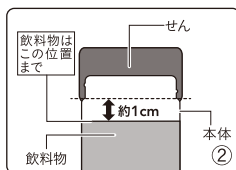
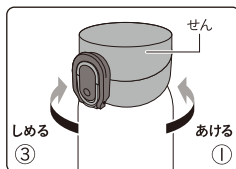
①本体を立てた状態で、飲み口部のストッパーのロックを矢印方向に倒して解除します。

②オープンボタンを押すと、ふたが開きます。

※ふたの開閉の勢いで、少量の飲料物が出る場合がありますので、ご注意ください。

③飲み口に口をつけて、ゆっくり傾けながら飲んでください。

④飲み終わったら、本体を立てた状態にしてふたを閉じます。ストッパーを上げて確実にロックしてください。



お手入れ方法

※ニオイ移りや汚れを防いで、いつまでも清潔にご使用いただくため、ご使用後は必ずお手入れをしてください。

【本体のお手入れ】

- ①本体からせんを取り外します。
- ②本体内側(内びん)は、食器用洗剤をスポンジ等に付けてよく洗浄し、水分を十分に拭き取って乾燥させてください。
- ③本体外側は、お湯で薄めた食器用洗剤の布に含ませ、固く絞って汚れを拭き取った後、乾いた布で水気を十分に拭き取って乾燥させてください。
※本体の丸洗い(つけ置き洗い)はしないでください。

【せんのお手入れ】

①せんのロックを解除してふたを開き、パッキンAを取り出します。

②せんのパッキンBを取り出します。

③食器用洗剤をスポンジ等に付けて全ての部品をよく洗浄し、水気を十分に拭き取って乾燥させてください。

④お手入れ後は逆の手順で取り付けてください。

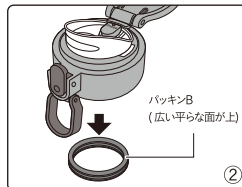
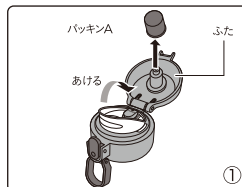
※パッキン類は、正しく確実に取り付けてください。正しく取り付けられていないと漏れるなどの原因になります。

※飲み口部の各部品(パッキン類)は消耗品です。1年を目安にご確認ください。※交換用のパッキンをお求めの際は、お近くの店舗までご相談ください。

【洗いやすい超軽量マグボトルパッキンABセット(4549509 548478)】

■内びんに「赤サビ状の斑点」や「水あか」が発生した場合には……
使用により、内びんに「赤サビ状の斑点」が発生したり「水あか」が付着して変色することがあります。これは、水に含まれる鉄分が酸化して「赤サビの斑点」が発生したり、水質による不純物の作用で発生した「水あか」が付着しているものですが、いつも清潔にお使いいただくためには、次のようなお手入れ方法をおすすめします。

- ①せんを取り外した状態で、内びんに食酢を約10%加えた湯を入れ、約30分放置した後、柄の付いた柔らかいブラシ等で内びんの内壁をよく洗ってください。
- ②洗い終わった後は、食酢が残らないようにきれいな水でよくすすぎ、水気を十分に拭き取って乾燥させてください。

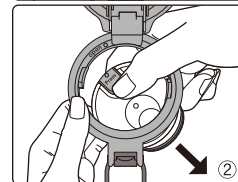
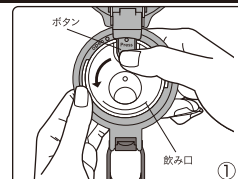


お手入れ方法

【飲み口の取り方】

①ボタンをつまみながら飲み口を左に回します。

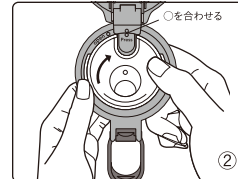
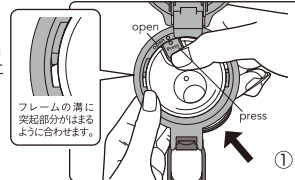
②飲み口は下方向に外れます。



【飲み口の付け方】

①ボタンを押しながら、「open」と「press」の○が合うように下からはめます。

②ボタンから手を離し、飲み口をふたの○と合うまで右に回して完了です。



▲お手入れ上の注意

- 本体の丸洗い(つけ置き洗い)はしないでください。内部に水が浸入して、サビ・故障・他の物を汚すなどの原因になります。
- 塩素系漂白剤・シンナー・ベンジン・金属たわし・みがき粉・クレンザー等を使用しないでください。損傷・サビ・故障などの原因になります。
- 煮沸したり、食器乾燥機や食器洗い乾燥機の使用は避けてください。また、食器洗い機用の洗剤は使用しないでください。損傷・変形・サビなどの原因になります。
- スポーツ飲料を入れた時は、使用後すぐにお手入れをしてください。ニオイの付着やサビ等の原因になります。

