

キリトリ線

郵便はがき

1638638

お手数ですが、
所定の料金の切手を
必ずお貼りください。

UCCI「東京デイズニールゾート®ご招待キャンペーン」
カインズ係行

太枠線内は必ずご記入ください。

〒	□□□□-□□□□	都道府県
ご住所		
お名前	フリガナ	お電話番号
ご希望のコース	<input type="checkbox"/> A:パーティークーर्स ※こちらのパークチケットは東京デイズニールゾート®になります。 <input type="checkbox"/> B:パークチケットコース	
年齢	歳	性別
職業		男・女
ご購入店名 カインズ 店		

※性別は必ずご記入ください。

ヤマオリ線

A:パーティークーर्स (ご招待日2024年12月15日@)
対象商品3,200円以上(税込)ご購入のレシートでキャンペーン!!

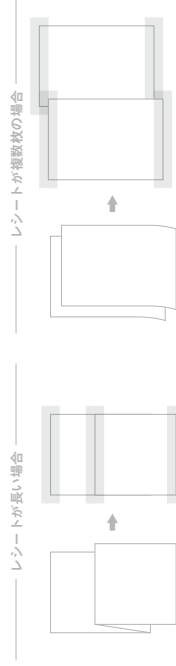
B:パークチケットコース
対象商品1,090円以上(税込)ご購入のレシートでキャンペーン!!

東京デイズニールゾート®
ランチパーティークーर्स
パークチケット*〈ペア〉
20組40名様にご招待!!

※東京デイズニールゾート®またはパークチケット*〈ペア〉付き
※パークチケットは2024年12月15日(日)のデーパスカードには含まれません。

お買い上げレシート貼り付け欄

ここにお買い上げレシートをはがれないようにゼロハンテープなどでしっかり貼ってください。
※レシートが重い場合は折りたたんで貼ってください。※店舗名、ご購入日、ご購入商品、ご購入金額がはつきり分かるように貼り付けてください。※クレジットカードをご利用のお客様は、必ずお客様個人情報が印字されている部分を切り離し、お買い上げ情報が明記されたレシート部分のみを貼ってください。※レシートのコピーでは応募できません。



レシート貼付後、応募ハガキの総重量が定形郵便重量を超えた場合、郵便料金が変わりますのでご注意ください。

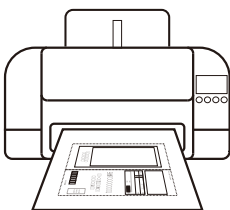
応募締切:2024年10月22日(火) ※当日消印有効
レシート有効期間:2024年8月1日(木)~2024年10月15日(火)



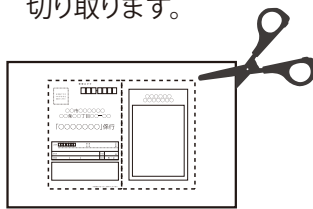
キリトリ線

応募ハガキの作り方


①A4普通紙で印刷をします。



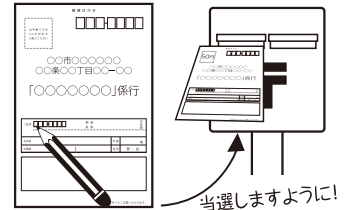
②「キリトリ線」で周りを切り取ります。



③中央の「ヤマオリ線」で2つ折にし、のり等で貼り付けます。



④必要事項を記入して、所定料金の切手を貼り投函します。



※ご注意

- 適正なサイズで印刷をするために、必ず「A4普通紙」で印刷をしてください。(拡大縮小設定は使用しないでください。)
- 周りだけを貼り合わせて中に空間ができた場合は封筒扱いになります。ご注意ください。