


転倒防止家具固定ポール

【取扱・組立説明書】

JAN: 4549509 538622 4549509538639
4549509 538646 4549509538653

「安全上のご注意とお願い」

このたびは本製品をお買い上げいただき、誠にありがとうございます。本製品を末永く安全にご使用いただくために、ご使用前にこの取扱説明書を最後まで読み、正しくご利用していただきますようお願い申し上げます。なお、お読みになった後も、お使いになる方がいつでもご利用できる場所に大切に保管してください。用途以外でご使用になった場合の故障・修理・事故・その他の不具合については責任を負いかねますのでご了承ください。



- 使用上の注意**
- 天井、家具ともに圧着固定ができる十分な強度のあるところを選んでください。傾斜や凹凸のあるところには取り付けできません。
 - やむを得ず強度の不足する場所に取り付ける場合、破損を防ぐため、あて板(市販の木版)などで補強してください。
 - 取り付け場所の材質や施工法により効果が薄れる場合があります。
 - 2個以上に分かれる家具は、市販の金具などで連結固定してからご使用ください。
 - 火や発熱器具のそば、高温になる所、直射日光の当たる所、湿度の高い所、屋外などでは使用しないでください。
 - ポールは垂直に取り付け、長さ固定ねじは根元までしっかり締め付けてください。
 - 表示の取り付け高さ範囲を必ず守って設置してください。
 - 小さな家具の場合でも、左右に1本ずつ取り付けください。また、壁から大きく離れて取り付けられた状態では十分な効果が得られません(取り付け参考図参照)。
 - 取り付け後、再度点検を行ってください。また、取り付け2～3日後、および定期的(月に1回程度)に点検してください。特に圧着状態をよく確認し、弱ければ圧着強度を増してください。

- 警告**
- 本製品は家具を完全に固定するものではなく、あくまで簡易転倒防止器具です。設置状況や地震の強さなどにより、効果が薄れる場合があります。
 - 家具の簡易転倒防止以外の目的や用途では使用しないでください。
 - 樹脂は使用環境により劣化が生じます。定期的な点検し、ひび割れ、変形など異常を発見された場合、ただちに使用を中止し、新品に交換してください。
 - 地震後は新品と交換される事をおすすめします。
 - 芳香剤、酸性またはアルカリ性洗剤、油脂、ベンジンやシンナーなどの有機溶剤の付着は樹脂を急速に劣化させますので、絶対に使用しないでください。また調理場など、空気中に油分が飛散するおそれのある場所などにもご注意ください。
 - 汚れは、水で薄めた中性洗剤で拭き取り、洗剤が残らないよう拭き取った後、乾いた布で拭いてください。ただし、磨き粉で磨くとキズが付きます。
 - 表面塗装のキズや汚れの浸透はサビの原因になります。
 - 天災などの不可抗力、改造、経年劣化、誤った使用方法による故障・破損・事故などに対する補償等はいたしかねます。

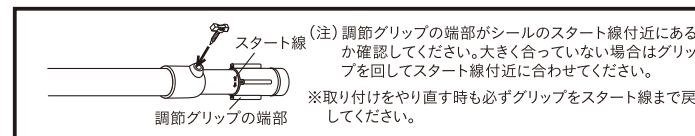
部品明細(2セット分)

※組み立てる前にあらかじめ、部品が揃っているかを確認してください。

[A] 上キャップ×2	[B] 下キャップ×2	[C] 長さ固定ねじ×2
[D] 外パイプ×2	[E] 中パイプ×2	

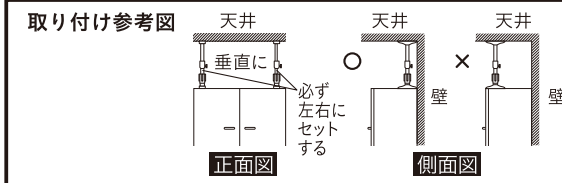
※長さ固定ねじの先端部分はキリ状になっていますので取扱いに注意してください。

組み立て方法



- 1** [A] 上キャップに[D] 外パイプを底までしっかりとはめ込みます。
- 2** [D] 外パイプに[E] 中パイプをはめ込みます。
- 3** [C] 長さ固定ねじをストップスリーブに2,3回転させ、仮付け状態にします。(閉めすぎると中パイプが引き出せなかったり、キズがつくことがあります。)
- 4** [B] 下キャップに[E] 中パイプをしっかりとはめ込みます。

取り付け方法



- 1** 調節グリップ側を下にし、家具端部(壁側)に[A][B]キャップをセットします。(上記の取り付け参考図をご覧ください。)
- 2** [D]外パイプを垂直に天井いっぱいまで持ち上げた状態にし、[C]長さ固定ねじをしっかり締めつけて[E]中パイプを固定します。(締めつけると中パイプに穴があいて長さが固定されます。)
- 3** 調節グリップを矢印の方向(シールのつっぱり方向)に徐々に回して圧着固定させます。

天井などを破損しないように状態を確認しながら圧着力を調整してください。

※調節グリップを回しても適切な圧着力を得られず、ストップ線(グリップ部シール表示)を超えた時は、取り付け方法に誤りがあるか取り付け場所が適していない事が考えられます。取り付け場所を再確認し、最初からやり直してください。

品質表示 サイズ: ミニ / (約)幅7.5×奥行21.2×高さ27～35cm(完成時) S / (約)幅7.5×奥行21.2×高さ35～50cm(完成時) L / (約)幅7.5×奥行21.2×高さ49～75cm(完成時) LL / (約)幅7.5×奥行21.2×高さ64～100cm(完成時)

材質: パイプ類/スチール(エポキシ樹脂粉末塗装) 樹脂部品/ABS樹脂、EVA樹脂 ねじ類/ステンレス

耐圧: (約)200kg