

インテリアテント ティピー 専用ポール

【取扱・組立説明書】

JAN : 4549509 572282


「安全上のご注意とお願い」

このたびは本製品をお買い上げいただき、誠にありがとうございます。本製品を末永く安全にご使用いただくために、ご使用前にこの取扱・組立説明書を最後まで読み、正しくご利用いただきますようお願い申し上げます。

なお、お読みになった後も、お使いになる方がいつでもご利用できる所に大切に保管してください。本来の用途以外でご使用になった場合の故障・修理・事故・その他の不具合については責任を負いかねますのでご了承ください。

部品明細

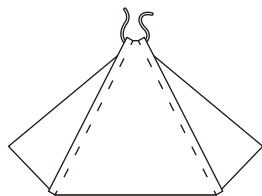
[A] 木製ポール ×8



[B] 接続パーツ ×4



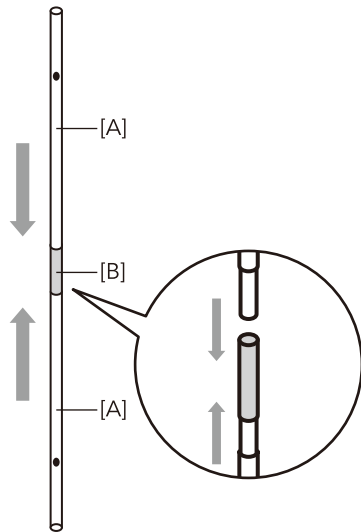
[C] 本体カバー ※別売り



組立方法


1

[A] 木製ポールを
[B] 接続パーツでつなぎます。



2

1 のポールを [C] 本体カバーに上側から
1 本ずつ差し込みます。本体カバーを立てた状態で四方へ均一に広げます。

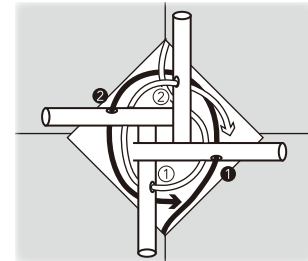


※この時、**1** のポールはどちらを上にしてもお使いいただけます。

3

木製ポール上部の穴に本体カバーに付いている
2 本のヒモを順に通します。

上から見た図



4

ヒモを巻き付け、縛って固定して完成です。

