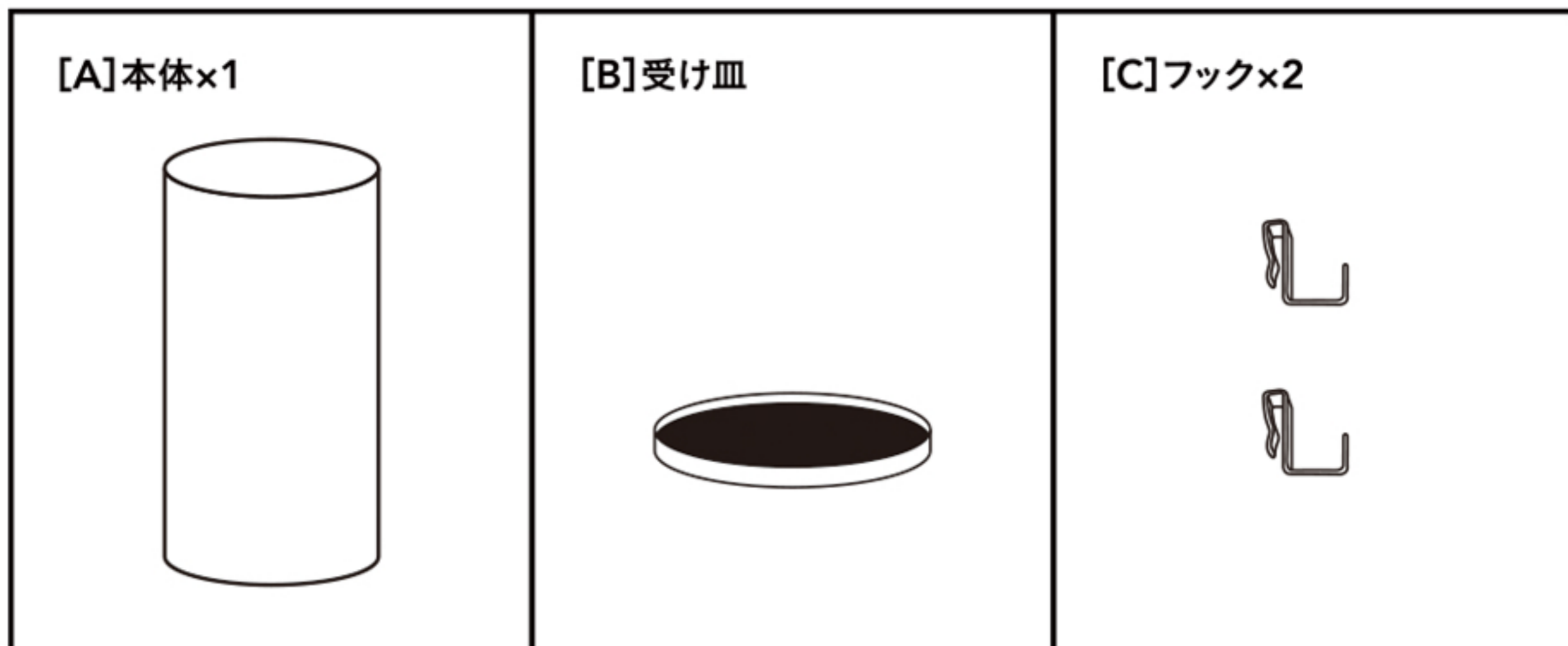


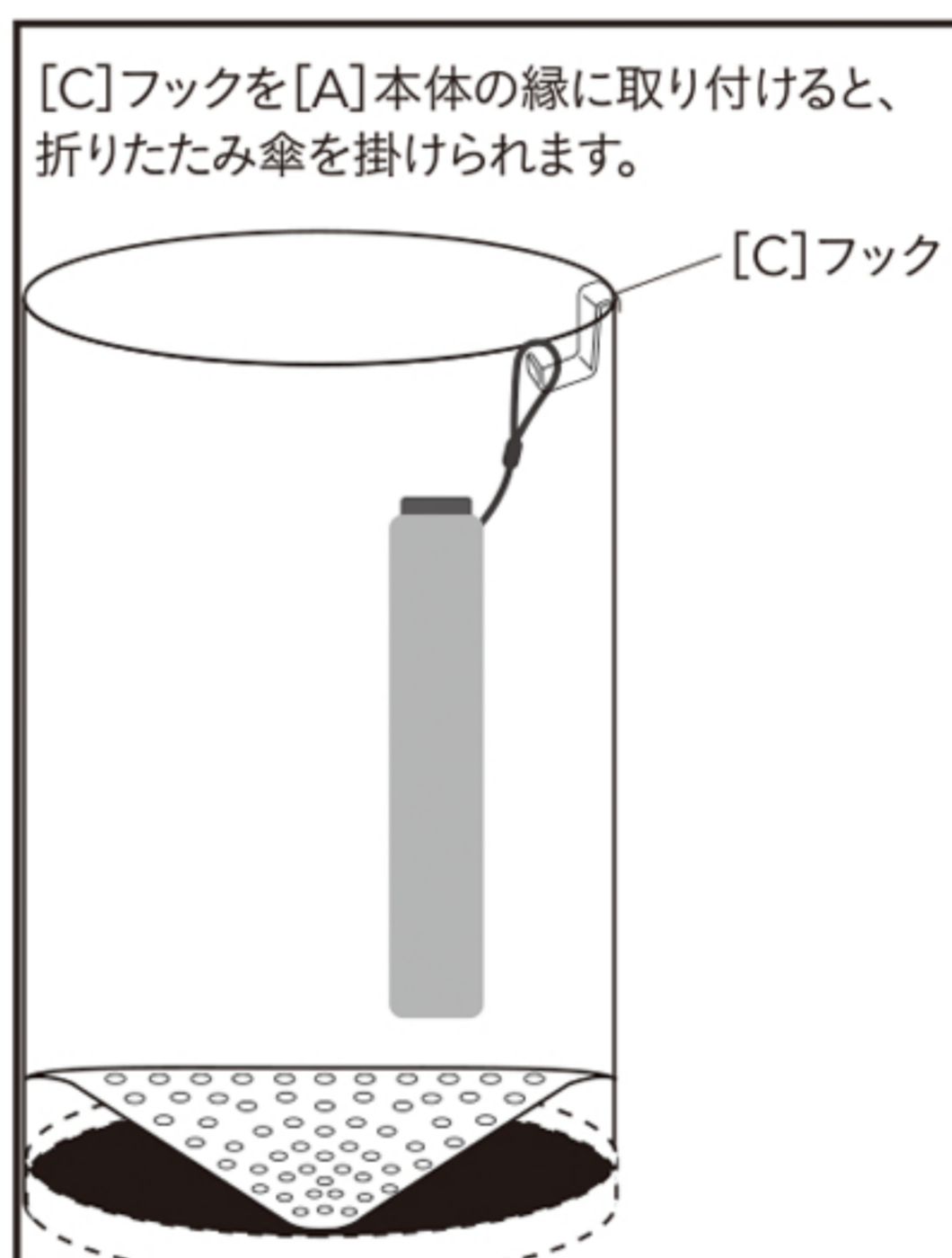
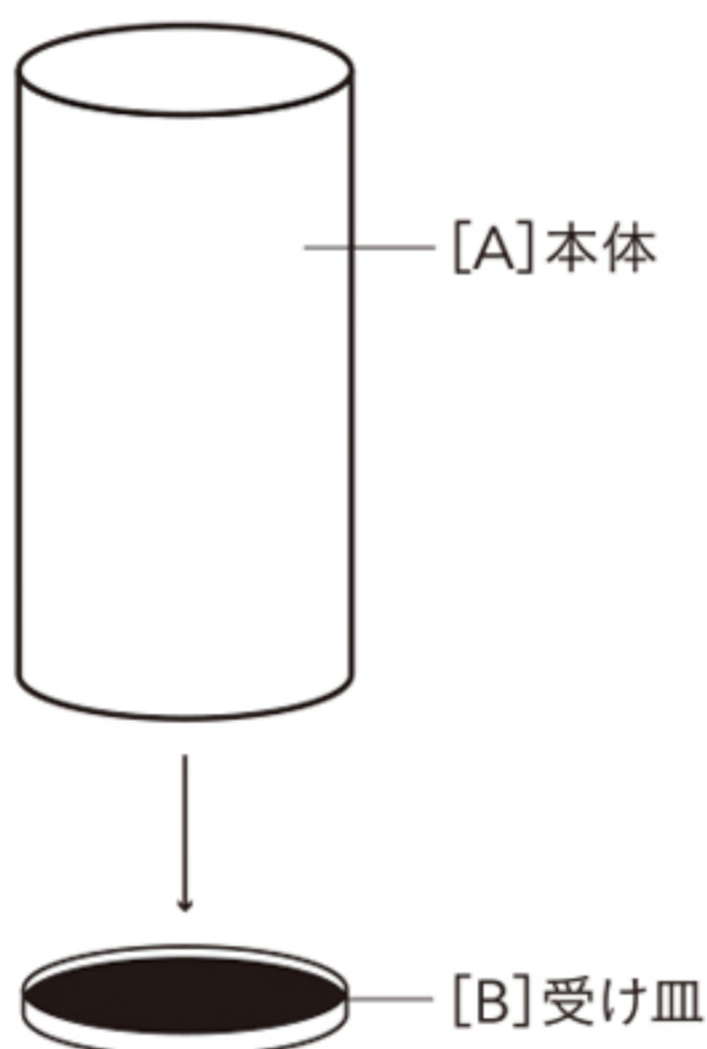
## 部品詳細

組み立てる前に部品と数量をご確認ください。



## 組み立て・使用方法

[A]本体を[B]受け皿の上に被せてご使用ください。



※イラストはイメージです。

収納可能本数目安: 長傘 / 6~8本

※収納する際になるべく異なった方向に立て掛けてください。同方向に立て掛けると本製品が倒れることがあります。

### ▲使用上の注意

- 本来の用途以外に使用しないでください。
- 不安定な場所を避け、平らな場所に設置してください。
- 本製品を移動する際は、引きずって床面をキズつけないようご注意ください。また、傘を収納したまま移動させないでください。
- 傘等を収納する際は、偏りのないよう、バランスよく垂直に差してください。
- 傘のサイズや形状によっては収納できないものもあります。
- 長時間水に浸したり、大量に水を掛けたりしないでください。老朽化、破損の原因になります。
- 直射日光が当たる場所や高温になる場所では使用しないでください。
- 火のそばに置かないでください。
- お子様が本製品で遊ばないよう、十分に注意してください。思わぬ事故につながる恐れがあります。

### お手入れ方法

<本体>

- 汚れた場合は、乾いたやわらかい布で軽く拭いてください。
- 濡れた場合は、乾いた布で拭き、よく乾かしてください。長時間濡れたまま放置すると、サビの原因になります。
- シンナー・ベンジン等の薬品を使用すると変色や変形の原因となりますので、使用しないでください。