

# タオル掛け付きランドリーラック

## 【取扱・組立説明書】

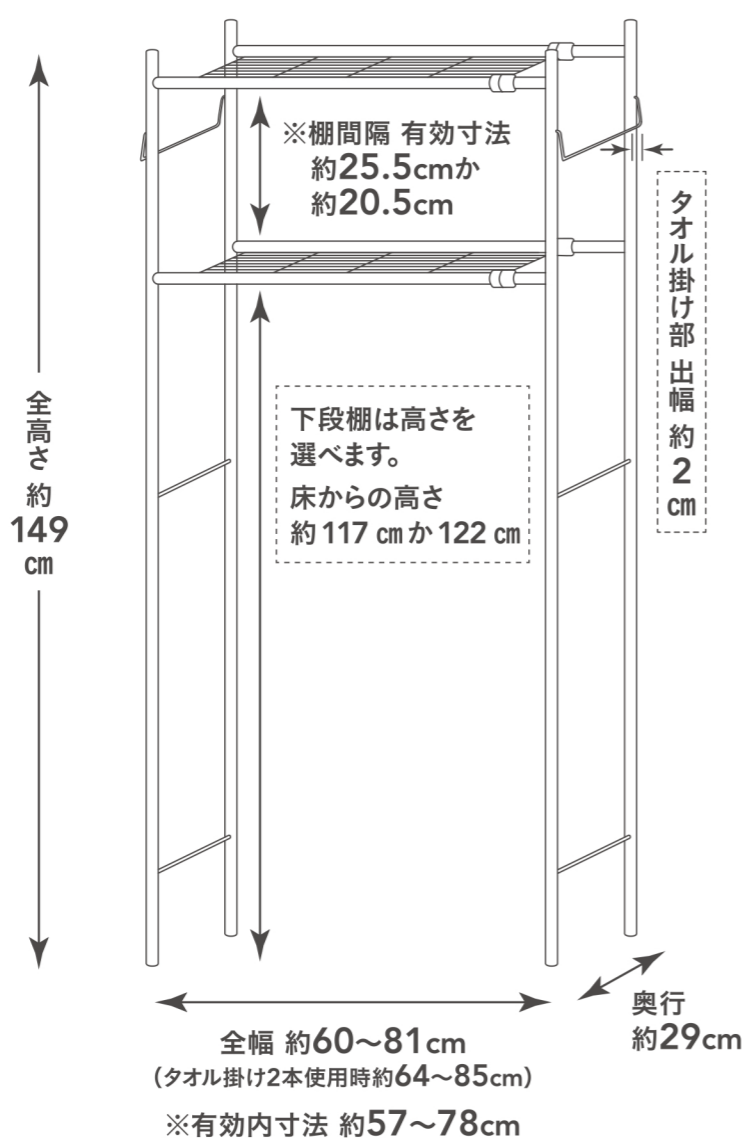
TLR-149BK

この度は、本製品をお買い上げいただき、ありがとうございます。  
安全に使用していただくため、「取扱・組立説明書」を必ず確認の上、正しく使用してください。  
また、「取扱・組立説明書」は保管していただき、必要なときにお読みください。

### ▲ 組立前の注意

- パイプの切り口や穴等には手を触れないでください。ケガをするおそれがあります。
- 手袋を着用して作業を行ってください。
- 広い平らな場所で作業を行い、床などにキズをつけないよう注意してください。
- 小さな部品がありますので、お子様がさわらないよう注意してください。
- 各部品の向きを確かめてから組立作業に入ってください。
- ねじ類はいきなり強く締め付けてしまわず、部品が外れない程度に仮組みし、全体のバランスを整えながらしっかりと締め付けてください。
- 組立て作業は、本体を横に倒して行うと組立てやすくなります。

### 組立完成図

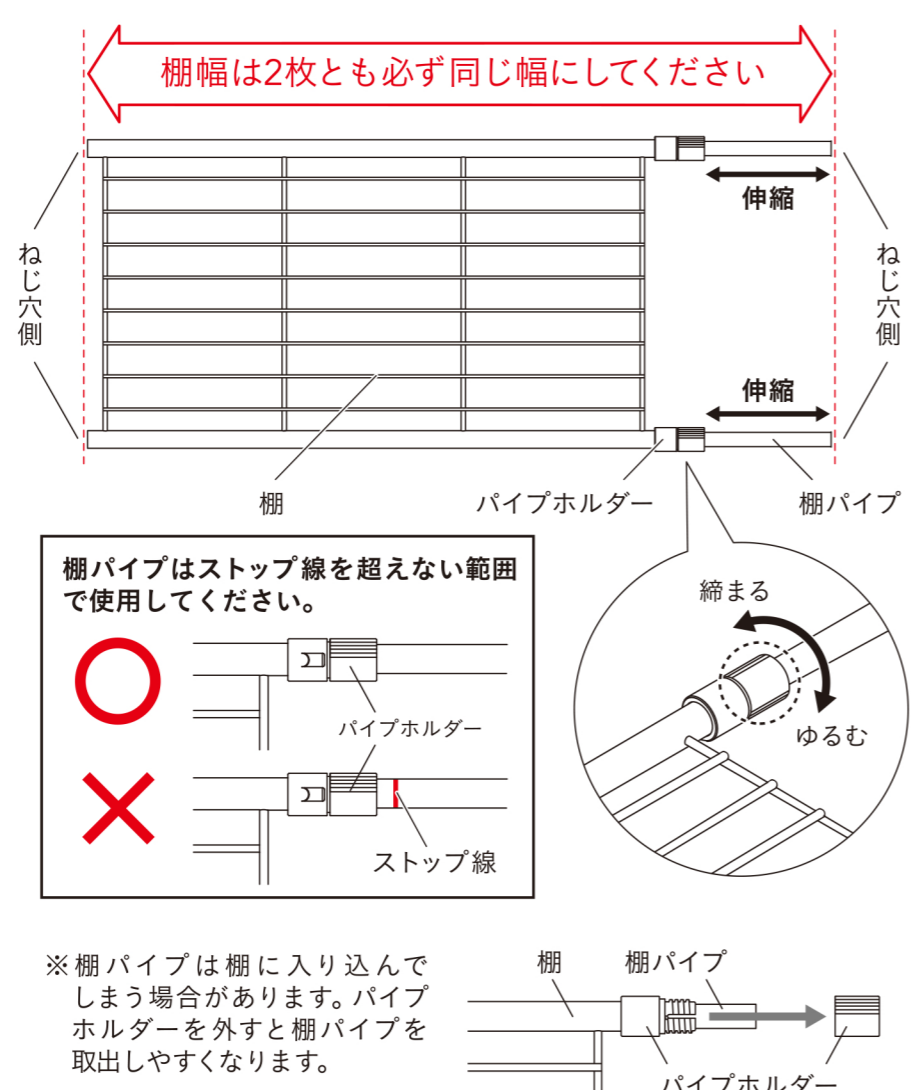


部品明細		※組立てる前に部品がすべてそろっていることを確認してください。 ※固定ねじとエンドリングは、使用箇所に取付けてあります。外して使用してください。	
品名	形状	数	
上支柱	キャップ付き	4	
下支柱	キャップ付き	2	
タオル掛け		2	
棚	4か所にエンドリングと固定ねじが付いています。 エンドリング大、固定ねじ、エンドリング小、棚パイプ、パイプホルダー。 パイプホルダーを回してゆるめると棚パイプを出すことができます。	2	
六角レンチ		1	

## 組立方法

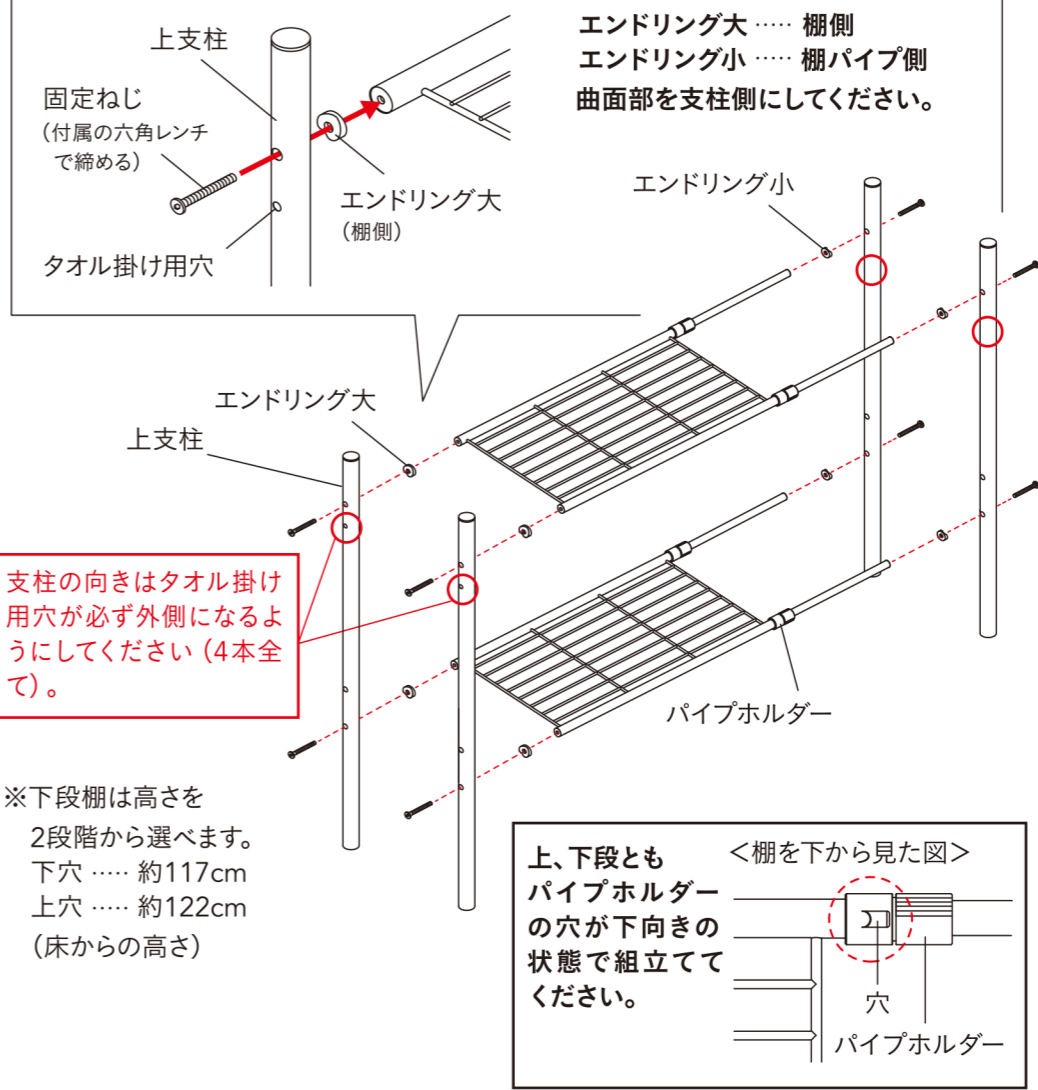
### 1 棚の幅調整

パイプホルダーをゆるめて棚パイプを伸縮させ、使用したい棚幅を決めます。  
パイプホルダーを締め、棚幅を固定してください(2枚)。



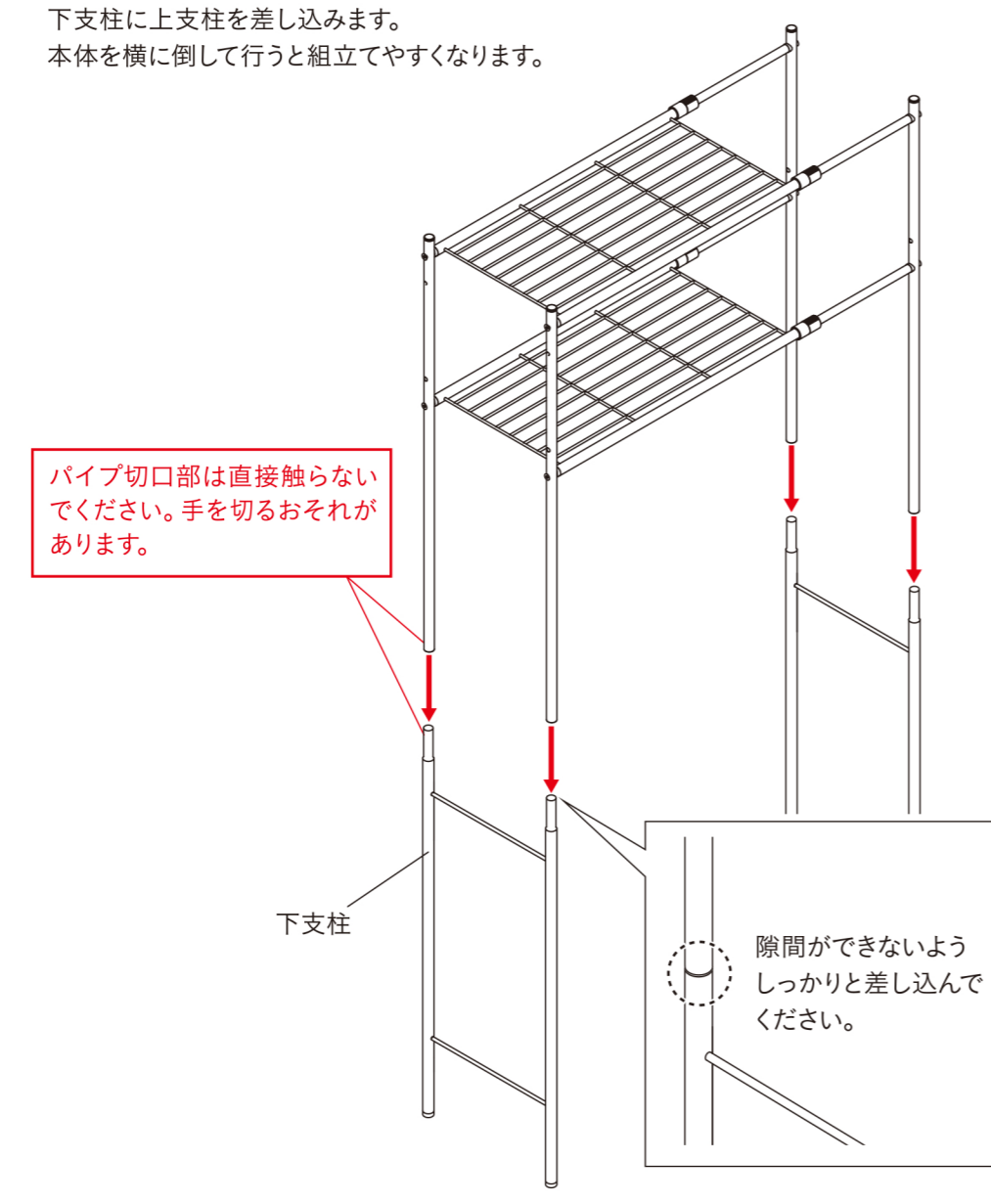
### 2 棚の組立て

支柱と棚の方向に注意して、固定ねじとエンドリング(大、小あり)を付属の六角レンチで仮止めしてください。本体を横に倒して行うと組立てやすくなります。



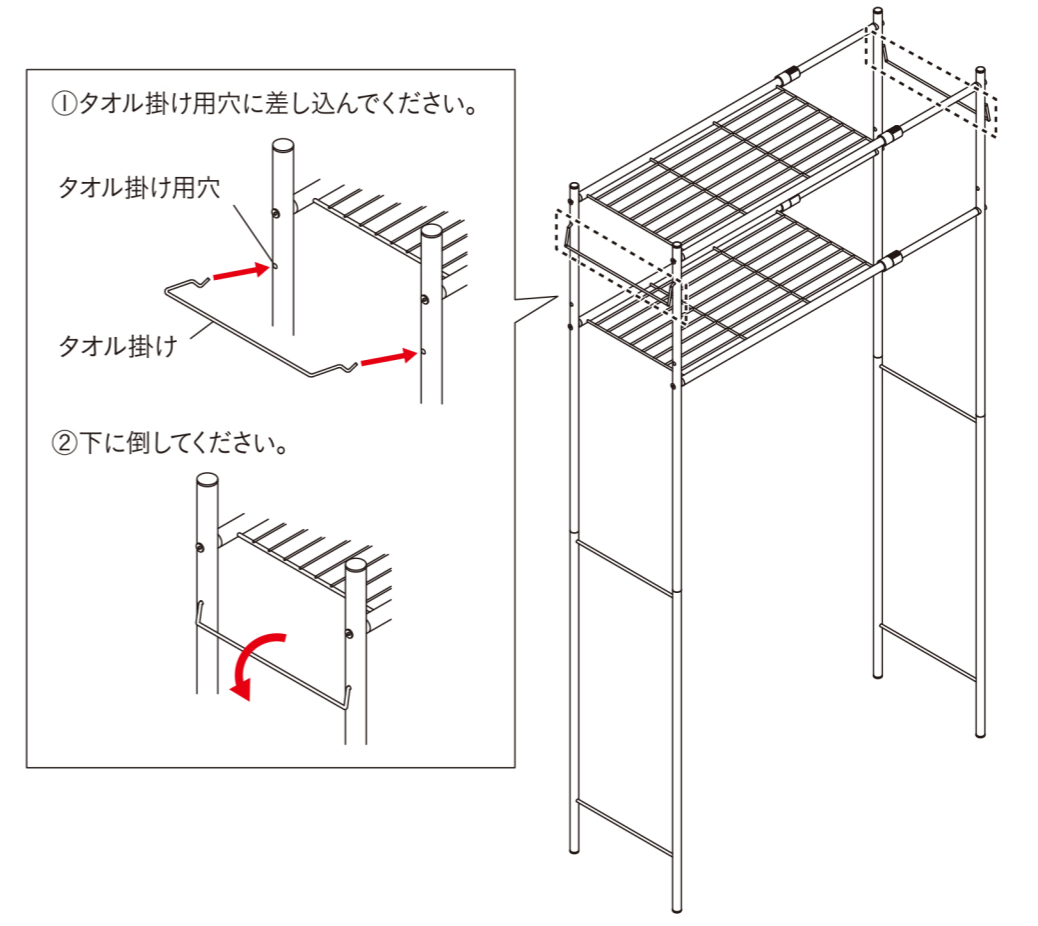
### 3 棚と支柱の組立て

下支柱に上支柱を差し込みます。  
本体を横に倒して行うと組立てやすくなります。



### 4 タオル掛けの取付け、設置

支柱にタオル掛けを取付けます(2本)。  
設置場所に置いてねじれがないか確認してから、付属の六角レンチで固定ねじを締め付けてください。



### ▲ 使用上の注意

- この商品は屋内用です。洗濯機用の棚以外の用途には使用しないでください。
- しっかりと水平なところで使用してください。
- 直射日光の当たるところ、高温となる場所、また浴室のような湿度の高いところでは使用しないでください(劣化やサビの原因になります)。
- 発熱器具や燃焼器具、または火気のそばでは絶対に使用しないでください。
- 必ず表示耐荷重の範囲内で使用してください。また、倒れないように、荷重はバランスよく載せたり掛けたりしてください。
- 危険物、貴重品、破損のおそれのあるものなどは載せたり、掛けたり、周囲に置いたりしないでください。
- 急激に荷重を掛けたり強く引っ張る、揺らすなどの行為は転倒や破損、ケガの原因になります。
- 移動時は載せてあるもの、掛けてあるものをすべて取除いてください。また、下支柱を持って移動してください。
- 幅寸法は伸縮範囲内で使用してください(ストップ線を越えて使用しないでください)。
- 構造上、力を加えやすくと多少の揺れが生じますが通常使用においては問題ありません。
- 消臭剤、芳香剤、化粧品、整髪料、酸性洗剤、アルカリ性洗剤、油脂、有機溶剤(ベンジン、シンナーなど)の付着は変質劣化の原因となります。付着した場合は直ちに取除いてください。
- 汚れは、水で薄めた中性洗剤でふき取り、水ぶきでふき取った後、乾いた布でふき取ってください。たわし、磨き粉で磨くとキズが付きやすくなります。
- 水や汚れが付いたまま放置しておくと、サビの原因になりますのでしっかりとふき取ってください。
- 使用中、ゆがみ、ねじれ、ねじのゆるみなどが発生する場合があります。定期的な点検を行い、調整を行ってください。
- 破損やひび割れなどの異常が発生した場合は、直ちに使用を中止してください。
- 天災などの不可抗力や改造、経年劣化、製品本来の用途から逸脱した使用による故障、破損、事故に対する補償は致しません。

### 品質表示

材質：棚、支柱、タオル掛け/スチール(エポキシ樹脂塗装)  
樹脂部品/ポリプロピレン  
ねじ類/スチール(亜鉛メッキ)

製品外寸法：(約)幅60~81×奥行29×高さ149cm  
棚部有効寸法：(約)幅49cm×奥行24.5cm  
有効内寸法：(約)幅57~78cm  
耐荷重：棚/1段あたり4kg  
タオル掛け/1本あたり0.3kg  
本体重量：(約)3kg

※商品は予告なく仕様変更する場合がございます。



販売者：株式会社カインズ  
〒367-0030  
埼玉県本庄市早稲田の杜1-2-1  
0120-87-7111  
MADE IN CHINA N230801

#88 TLR-149BK



4 549509 942931