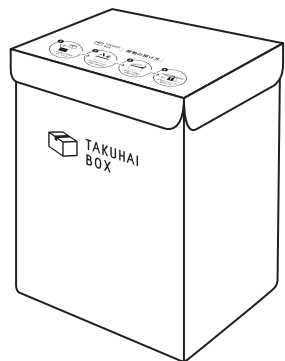


この度は本製品をお買い上げいただき、誠にありがとうございます。



- ・取扱説明書をよくお読みの上、内容を十分理解されたうえでご使用ください。
- ・無断の複製は固く禁じます。
- ・商品改善のため、デザイン・仕様を一部変更している場合があります。
- ・取扱説明書 / 保証書は大切に保管してください。

### ●お問い合わせについて

製品に不具合な点がありましたら、下記連絡先までご連絡ください。

販売元: Fun Standard株式会社 福岡県大野城市紫台16-6 パセオ南ヶ丘 1F 1001  
【受付時間】: 平日 10:00~17:00 【Mail】: pp@sprt.shop  
※メールアドレス、受付時間が予告なく変更になることがありますのでご了承ください。

本製品のカスタマーサポートは  
LINEでも行っております。



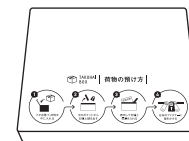
左記QRコードより  
お友達登録をお願いします

## ⚠ 使用上の注意事項

**⚠ 注意** 本製品をご使用するにあたって必ずお守りください。

- △ 宅配ボックスの盗難や人的被害につきましては弊社は一切の責任を負いかねます。
- △ 雨と風が強いときは屋外で使用しないでください。内部が浸水したり、本体が飛ばされるおそれがあります。
- △ 本製品に設置した印鑑の紛失、盗用については弊社は一切の責任を負いかねますのであらかじめご了承ください。
- △ 本製品は簡易的な宅配ボックスです。防犯性の高いものではありませんのであらかじめご了承ください。
- △ 貴重品、重要書類、危険物、冷凍・生鮮食品の保管はしないでください。
- △ 本体の上に乗ったり、物を載せないでください。ケガや、本体の破損のおそれがあります。
- △ お子様が宅配ボックスに入って遊ばないように注意してください。
- △ 本来の目的以外でのご使用はおやめください。
- △ 火気に近づけないでください。火災の原因になります。
- △ 薬品、農薬などの中には、付着すると劣化のおそれがあります。付着した場合はきれいに拭き取ってください。
- △ 配送業者等の故意、過失、使用上の誤りによる荷物の盗難、紛失など、荷物の受取に関する事故につきましては、一切責任を負いかねます。
- △ 鍵の追加発行はできません。ご自身でスペアキーを作成するなどし、鍵の紛失にはご注意ください。
- △ 高温になる場所への放置、保管は避けてください。破損や不良の原因となります。

## セット内容



折りたたみ式  
宅配ボックス本体×1



ハードボード×1



取扱説明書(本書)×1



配達員様向けシール×1




ダイヤル式  
ワイヤーロック×1※

※FT-02にはダイヤル式ワイヤーロックは付属しません。



南京錠×1  
(カギ 3本)

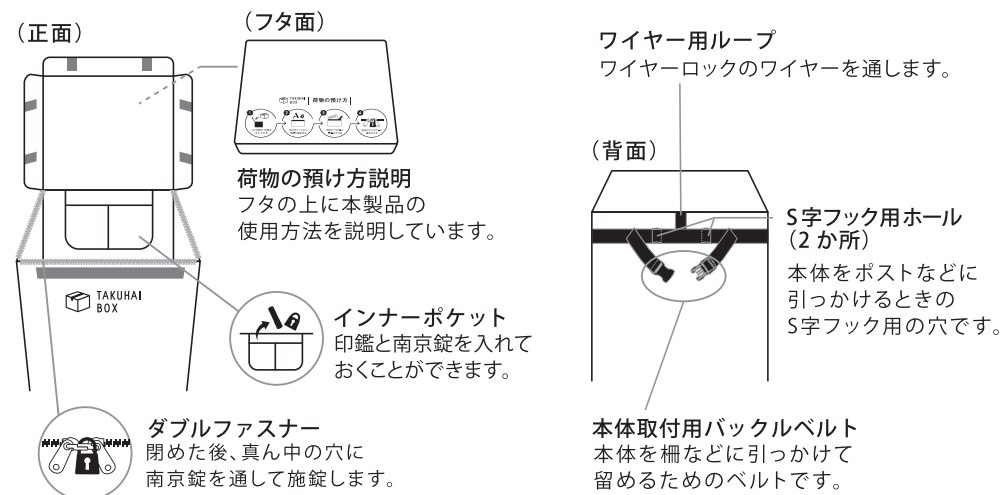


支柱パイプ×4

## 製品仕様

【本体サイズ】外側:約 幅44cmX奥行35.5cmX高さ52cm / 内側:約 幅43cmX奥行35.3cmX高さ48cm  
【ハードボードサイズ】約 幅43cmX奥行35.3cmX厚さ0.3cm  
【支柱パイプ】約 長さ51cm 【容量】約73L 【本体重量】約1373g(支柱パイプ込み、鍵なし)  
【材質】本体生地:ポリエステル(防水PVCクロス) / 支柱パイプ:ファイバーチューブ  
ハードボード:アルミクロス、PEボード

## 各部の名称と機能

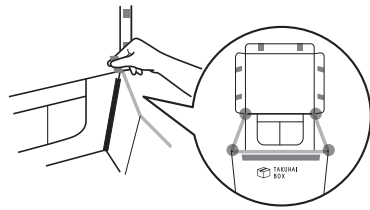


## 組立方法

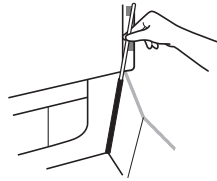
① 本体を開きます。



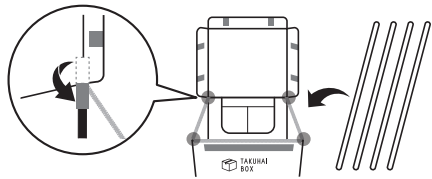
② 4か所のファスナーテープを外します。



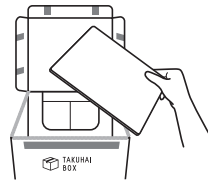
③ 支柱パイプを穴に通して、奥までしっかり通します。




④ ファスナーテープを留めます。4か所とも同じように支柱パイプを通します。



⑤ ハードボードを底に入れます。

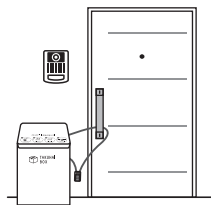


⑥ 組立完成です。

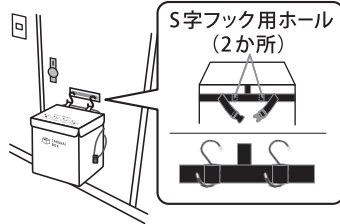


## 設置方法／設置場所

地面に直置き

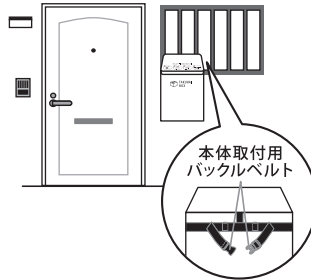


S字フックを使用して  
ポストに引っかけて取り付ける



※S字フックは別途購入してください

本体取付用バックルベルトを  
柵に通して取り付ける



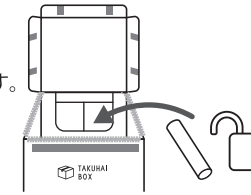
## お手入れ

- 本体が汚れた場合は柔らかい布で乾拭きしてください。シンナー、ベンジン、アルコール、アルカリ性薬品、化学薬品などを使用すると表面が侵されたり、色落ちや変色することがありますので絶対に使用しないでください。
- スプレー式の殺虫剤、芳香剤、消臭剤、化粧品などがつかないように注意してください。
- ワイヤブラシや研磨剤入りの洗剤は表面を傷つけるおそれがありますので使用しないでください。

## 使用方法

### 受け取りの準備

① フタを開けてインナーポケットに印鑑と解錠した南京錠を入れます。

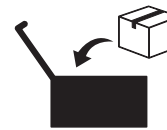


② フタを閉めてファスナーを閉じます。




### 荷物の配達(配達員様)

① フタを開け、荷物を  
中に入れる




② 中のポケットから  
印鑑と南京錠を出す



③ 捺印して印鑑と伝票を  
ポケットに入れる



④ 左右のファスナーに  
カギをかける

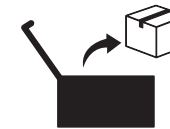


### 荷物の取り出し

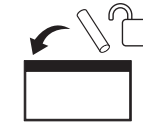
① 南京錠をカギで  
解錠します。



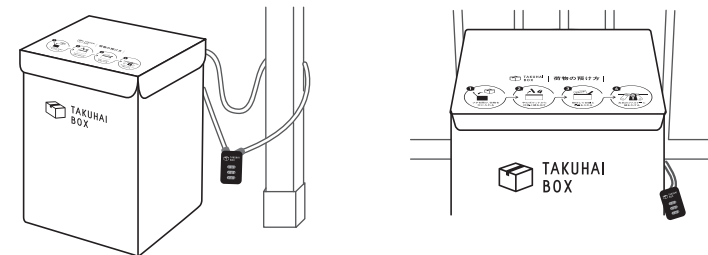
② フタを開けて  
荷物を取り出します。



③ 次の配達のためにインナーポケットに  
解錠した南京錠を入れてフタを閉めます。



## 盗難防止、吹き飛ばされ防止について



- ワイヤーループに付属のダイヤル式ワイヤーロックのワイヤーを通して玄関の柱や柵などに固定します。
- ※FT-02にはダイヤル式ワイヤーロックは付属しません。別途ワイヤー、ロックをご購入ください。
- ※ダイヤル式ワイヤーロックの使用方法についてはダイヤル式ワイヤーロック付属の取扱説明書を参照してください。