

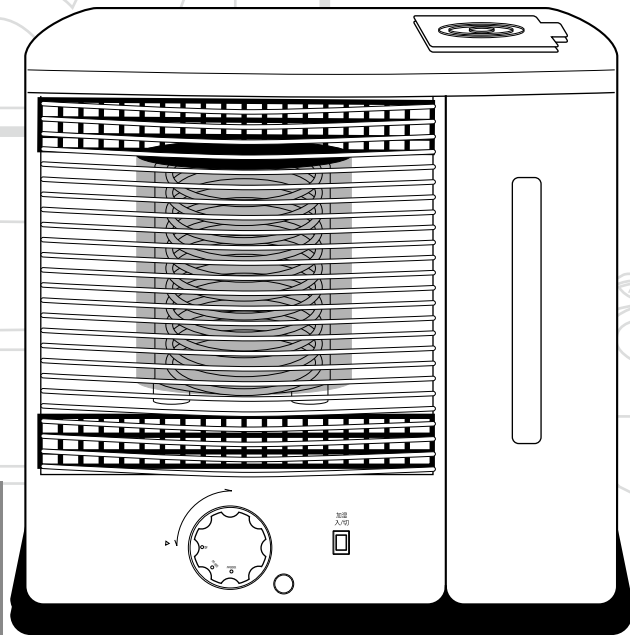
スチーム加湿機能付電気ストーブ

WARMTH

ウォームス

QS213

取扱 説明書

**家庭用** 本製品は日本国内でご使用ください。

このたびはお買い上げいただきありがとうございます。
 この取扱説明書をよくお読みになり、正しく
 お使いください。

ご使用前に「安全上のご注意」を必ずお読
 みください。

この取扱説明書は大切に保管してください。

ご使用前に

- 安全上のご注意 ----- 1
- 各部の名称 ----- 3
- 設置 ----- 4
- 水タンクに水を入れる ----- 5

使いかた

- 運転する/停止する ----- 6
- 加湿運転する/停止する ----- 6
- 加湿運転を再開する ----- 7
- お手入れ ----- 8
- 保管のしかた ----- 8

困ったときは

- 故障かな?と思ったら ----- 9
- 仕様 ----- 10
- セット内容 ----- 10
- アフターサービス ----- 11
- カスタマーサポート ----- 11
- 保証書 ----- 裏表紙

ご使用前に

安全上のご注意

お使いになる方や他の方々への危害や財産への損害を未然に防ぐため、ご使用前に「安全上のご注意」をよくお読みのうえ、正しく使用してください。


また、各部に破損や亀裂、変形などの損傷がないことを日頃から点検してください。


■ 誤った取扱いをしたときに生じることが想定される内容を「警告」と「注意」に区分しています。

警告 誤った取扱いをしたときに、死亡または重傷に結びつく可能性がある内容です。


注意 誤った取扱いをしたときに、傷害または物質損害に結びつく可能性がある内容です。


■ 図記号説明


 禁止（してはいけない）を示します。具体的な内容は図記号の中や文章で示します。


 指示する行為の強制（必ずすること）を示します。具体的な内容は図記号の中や文章で示します。


警告

 ● 分解・修理・改造をしない
火災・感電・けがの原因になります。


 ● 長時間使用しないときは、電源プラグをコンセントから抜く
絶縁劣化により、火災・感電の原因になります。


 ● 水回り、風呂場などの湿気の多い場所、水のかかる場所では使用しない
● 本体を水につけたり、水をかけたりしない
火災・感電・故障の原因になります。


 ● 家庭用100V電源（容量15A-1500W）を単独で使用する
異なる電圧での使用は、火災・発熱・故障の原因になります。


 ● 延長コードやテーブルタップを使用しない
コンセントや電源コード・電源プラグが異常発熱し、発火するおそれがあります。


警告


 ● 電源プラグはコンセントに確実に差し込む
ショートによる火災・感電の原因になります。


 ● 濡れた手で電源プラグの抜き差しをしない
感電・やけど・けがの原因になります。


 ● 電源コードを乱暴に扱ったり、重いものをのせたりしない
● 損傷したものは使用しない
火災・感電の原因になります。


 ● 電源コードを束ねたまま使用しない
加熱による火災の原因になります。


 ● コンセントから抜くときはコードを引っ張らず、電源プラグを持って抜く
電源コードが破損し、火災・感電の原因になります。


 ● 電源プラグのホコリは拭き取る
湿気などで絶縁不良となり、火災の原因になります。


 ● 火気に近づけたり、火気の近くでは使用しない。
また強い衝撃を与えたりしない
本体の変形によるショートや発火の原因になります。

 ● スプレー缶や引火性のものの近くで使用しない
爆発・火災の原因になります。

 ● ストープやガスコンロなどの燃焼器具に向けて使用しない
火災・やけどの原因になります。

 ● 本体のすき間や開口部にピンや針金などの異物、指などを入れない
感電・故障・やけどの原因になります。

 ● 屋外で使用しない
火災・故障の原因になります。

 ● 高温になる場所や湿気・ホコリの多い場所に放置、保管しない
動作異常による発煙・発火の原因になります。

警告



- 包装用ポリ袋はお子様の手の届かない場所に保管する

誤ってかぶったり、首に巻き付いたりすると、窒息による死亡の原因になります。



- 異常や故障のときは、直ちに使用を中止して、電源プラグをコンセントから抜く《異常の例》

- ・電源を入れても運転しない
- ・電源コードが異常に熱い
- ・運転中に異音や焦げ臭いにおいがする

異常があると思われた場合はお買い上げの販売店またはクワズカスタマーサポートまでお問い合わせください。

注意



- 業務用として使用しない
負担がかかり、破損・故障の原因になります。



- 薬品などの周囲では使用しない
薬品によって本体が劣化し、破損するおそれがあります。



- 壁や家具の近くで使用しない
変形・変色・火災の原因になります。



- テレビ、パソコン、オーディオ機器などの近くで使用しない
雑音が入ることがあります。



- 製品の上に物を置いたり、踏み台にしたり、座ったりしない
転倒や破損によるけがや事故の原因になります。



- 高所や足元が不安定な場所では使用しない
落下や転倒などによるけがや事故・故障の原因になります。



- 定期的にお手入れをする
「使いかた」の「お手入れ」に従ってお手入れをしてください。汚れがひどくなると、発熱・故障の原因になります。



- 水タンクの水は毎日新しいものに取り替えてください
異臭や故障の原因になります。



- 長時間使用しない場合は、水タンクに残った水を捨てる
菌やカビが繁殖し、異臭の原因になります。


ご使用の前に

各部の名称

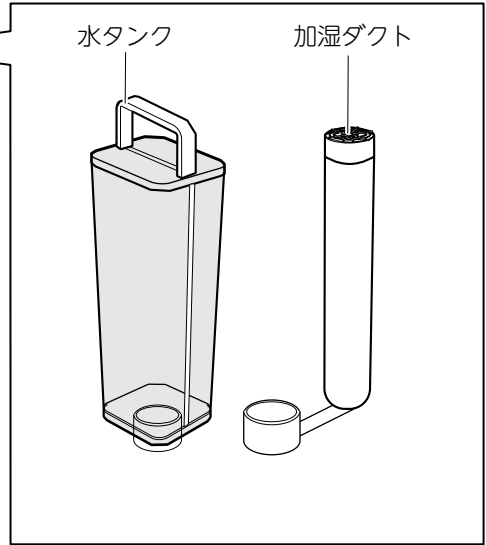
本体

水位窓 吹出口

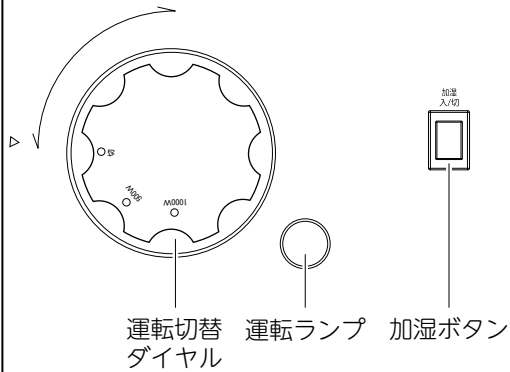
ガード
ヒーター
反射板



水タンク 加湿ダクト



操作部



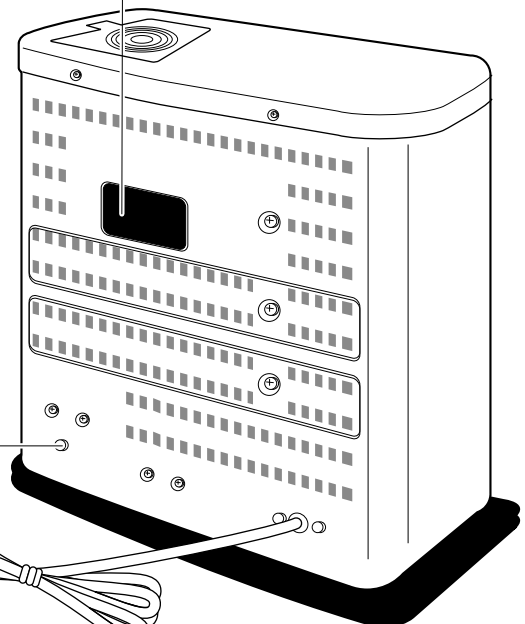
運転切替
ダイヤル 運転ランプ 加湿ボタン

取っ手

加湿復帰ボタン

電源コード

電源プラグ



設置

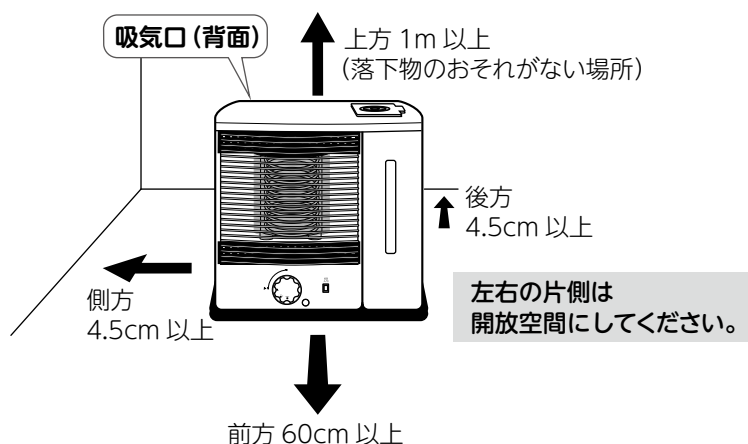
- 障害物がなく、水平な床に設置してください。
- 設置の際は下図の設置距離を必ず守ってください。
- ご使用前に本体に貼付けてあるPOPシールをはがしてください。

警告

- 毛足の長いカーペットや布団の上などに設置しないでください。転倒して火災の原因になります。
- ホットカーペットなど、電気製品の上に設置しないでください。火災の原因になります。
- 洗濯物の下やカーテン、布団、新聞など、燃えやすいものの近くで使用しないでください。

注意

- 洗濯物の真下に設置しないでください。衣類が落下した場合、火災の原因となります。
- 高所や足元が不安定な場所では使用しないでください。落下や転倒などによるけがや事故・故障の原因になります。



転倒時自動オフスイッチ

運転中に本体が転倒したり、傾いたりすると、自動で運転を停止します。引き続き使用する場合は本体を水平な場所に設置し、『電源』ボタンを押して運転を再開してください。

※本体を動かしたときにカラカラと音がすることがありますが、これは転倒時自動オフスイッチの動作音で、故障ではありません。

安全装置

運転中に本体が過熱するとサーモスタットが作動し、自動で運転を停止します。引き続き使用する場合は本体が冷めたのを確認し、運転切替スイッチで運転を再開してください。

※異常な温度上昇を感知した場合は、温度ヒューズが作動し、回路を遮断することがあります。その場合は温度が下がっても運転は再開できません。クワズカスタマーサポートまでお問い合わせください。

ご使用前に


水タンクに水を入れる

⚠ 注意

- 必ず常温の水道水（飲用）を使用してください。
 - ・ミネラルウォーター・アルカリイオン水・浄水器の水・井戸水などは絶対に使用しないでください。カビや雑菌が繁殖しやすくなります。
 - ・40℃以上のお湯やアロマウォーター・アロマオイル・化学薬品の入った水などは、本体の変形や故障の原因になります。
- 本体が濡れないように水を入れてください。本体が濡れると故障やさびの原因になります。

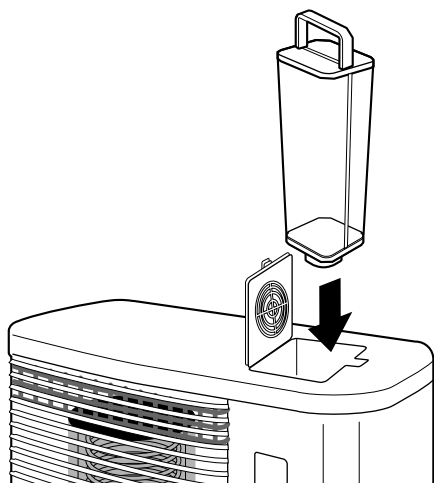
- 加湿運転するときは、水タンクに給水してください。ストーブのみの運転のときは、水タンクに給水の必要はありません。
- 給水時は、加湿ダクトを確実に取り付けてください。加湿ダクトがずれていると水タンクに水が入っていても、加湿運転はできません。
- 給水直後は加湿ダクト内に水を供給するまで加湿運転はできません。

1



ふたを外し、水差しなどを使用して水タンクに水を入れます。

2



水タンクを正しく取り付け、ふたを閉めます。

- ※水タンクがずれていると、ふたが正しく閉まりません。
- ※水タンクや加湿ダクトを正しく取り付けずに使用すると、正常に加湿できない場合がありますのでご注意ください。

使いかた

運転する/停止する

警告

- 運転中や運転停止直後はガードに触れないでください。高温のため、やけどのおそれがあります。
- お子様だけで使わせたり、お子様の手の届く所で使用しないでください。感電・けが・事故の原因になります。
- 身体の同じ箇所を長時間温め続けしないでください。低温やけどの原因になります。
- ヒーターやガードに衣類などを掛けたりしないでください。過熱・火災の原因になります。

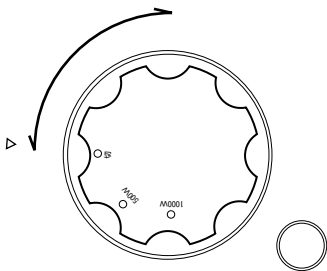
注意

- 犬や猫などのペット用に使わないでください。ペットが本体や電源コードを傷つけ、故障・感電・火災の原因になります。
- 運転が停止しているのを確認してから電源プラグを抜いてください。運転中に電源プラグを抜くと、故障の原因になります。

はじめてご使用の際は、しばらくは塗料や油分のにおいがしたり、少量の煙が出ることがありますが、ご使用にともない軽減されます。

1 電源プラグをコンセントに差し込みます。

2



本体の運転切替ダイヤルを「500W」または「1000W」に合わせます。

運転モード「500W」または「1000W」で運転を開始します。

※ 運転中は運転ランプが点灯します。

運転中に本体の運転切替ダイヤルを「切」に合わせると、運転を停止します。

加湿運転する/停止する

注意

- 運転中や運転停止直後は吹出口や加湿ダクトに触れないでください。高温のため、やけどのおそれがあります。

1



本体の加湿ボタンを押します。

加湿運転を開始します。

運転中に本体の加湿ボタンを押すと、運転を停止します。

※ ヒーター停止中に、加湿のみの運転もできます。

※ 水を加熱してから加湿するので、加湿するまで少し時間がかかります。

※ 運転中に音がしますが、水が沸騰している音ですので、異常ではありません。

使いかた

加湿運転を再開する

水タンクの水がなくなり、一定以上温度が上昇すると、空焚き防止装置が働き、加湿運転を強制的に停止します。加湿をする場合、次の手順で加湿運転を再開することができます。

1



加湿運転が停止していることを確認します。

加湿運転が停止中は、本体の加湿ボタンのランプが消灯します。

2


水タンクに水を入れます。(P.5「水タンクに水を入れる」)

3



本体の加湿ボタンを押します。

4



本体背面の加湿復帰ボタンを押します。

本体の加湿ボタンのランプが点灯し、加湿運転を再開します。

- ※ 加湿復帰ボタンは、必ず水タンクに水を入れ、正しく取り付けられた状態で押してください。
- ※ 本体内部温度が高いときに加湿復帰ボタンを押したあと、手を離すと加湿運転が停止する場合があります。この場合は、水を入れた水タンクを本体に取り付けたまま、5～10分程度待ってから再度加湿復帰ボタンを押してください。

お手入れ

ホコリなどが付いたままで使用を続けると、異常音などの原因になります。
汚れの状態を見て、定期的にお手入れをしてください。

警告



●必ず運転を停止し、温度が下がってから
お手入れをしてください。
感電ややけどの原因になります。



●本体を水につけたり、水をかけたりしな
い
火災、感電、故障の原因になります。

注意



●お手入れには台所用中性洗剤を使用する
塩素系・アルカリ系の洗剤や、シンナー・
ベンジン・アルコールなどは使用しないで
ください。

本体のお手入れ

- 柔らかい布でから拭きするか、水またはぬるま湯に浸した柔らかいふきんをよく絞って汚れをふき取り、お手入れしてください。落ちにくい汚れは、薄めた台所用中性洗剤を含ませた柔らかいふきんで汚れをふき取り、さらに乾いた柔らかいふきんで洗剤分が残らないようきれいにふき取ります。
- 本体の丸洗いは絶対にしないでください。

ガードのお手入れ

- すき間にたまったホコリを掃除機で吸い取ってください。
- ※ご使用状況によってガードが変色する場合がありますが、性能や安全性に問題はありません。
- ※ガードはやけど防止のため、取り外しできません。

保管のしかた

- ・お買い上げ時の箱かポリ袋などに入れ、直射日光の当たらない湿気の少ない所に保管してください。

困ったときは

故障かな？と思ったら

修理を依頼される前に、下記項目をご確認ください。

こんなとき	もしかしたら	対処方法
運転しない	電源プラグが抜けている。	電源プラグをコンセントに差し込んでください。
	電源が入っていない。	運転切替スイッチを「500W」または「1000W」に合わせてください。
	内部温度が上がり、安全装置が働いている。	しばらく待って、本体が冷めてから再度運転をしてください。
	内部温度が異常に上がり、温度ヒューズが作動して回路が遮断されている。	運転を再開することができません。 クワッツカスタマーサポートまでご連絡ください。
加湿されない	水タンクに給水し、本体にセットした直後である。	水を供給するまで加湿運転はしません。供給が完了し、加熱したら、自動的に加湿運転を開始します。
	水タンクの水を使い切った。	水タンクに給水し、本体にセットしてください。(P.5「水タンクに水を入れる」)
	加湿ダクトまたは水タンクが外れている。	加湿ダクト・水タンクを正しくセットしてください。(P.5「水タンクに水を入れる」)
水タンクの水が減らない	水タンクが外れている。	水タンクを正しくセットしてください。(P.5「水タンクに水を入れる」)
	加湿ダクトが外れている。	加湿ダクトを正しくセットしてください。
水タンクから音がする	水タンクに水が入っている場合、加湿ダクト内の減った水を供給するときに空気を吸い込むときの音がする。	異常ではありません。
ストーブのみで使いたい	加湿ボタンで切り替えることができるので、オフの状態でも運転してください。	
運転音が大きい	不安定な場所に置いている。	水平で安定した場所に置いてください。

※ 上記の点検をおこなっても異常がある場合は、クワッツカスタマーサポートまでお問い合わせください。

仕様

本体サイズ／重量	幅38×奥行21.5×高さ39cm／約4.7kg
電源	AC100V 50/60Hz
定格消費電力	強／ 1000W・弱／ 500W・加湿／ 200W
運転モード	ヒーター：2段階（強・弱） 加湿：1段階
水タンク容量	約1L
加湿方法	スチーム式
最大加湿量	約200ml/h
適用床面積（目安）	加湿：木造3畳・プレハブ6畳
安全装置	温度ヒューズ、サーモスタット、転倒時自動オフスイッチ、空焚き防止装置
1時間あたりの電気代	約27円（強／ 1000W連続運転時）
コード長	約1.5m
材質	スチール、FRPP

セット内容

部品名	個数
本体	1
水タンク（本体内蔵）	1
取扱説明書（保証書付き）	1

- ご使用の際は、取扱説明書をよくお読みのうえ、正しくお使いください。
- 仕様および外観、付属品は改良のため予告なく変更されることがあります。あらかじめご了承ください。

困ったときは

アフターサービス

保証書

必ず販売店印およびお買い上げ日をご確認のうえ、お買い上げの販売店から受け取り、内容をよくお読みになり、大切に保管してください。

※通信販売などでお買い上げの場合は、販売店の購入明細、日付の入った代金引換の領収書などが販売店印の代わりとなりますので、大切に保管してください。

修理または交換をご依頼される時

■保証期間中

製品と保証書をお買い上げ店にご持参、ご提示のうえご相談ください。

保証書に記載されている保証規定に基づき修理または交換のご案内をいたします。

■保証期間を経過しているとき

お客様のご要望により有料で修理または交換のご案内をいたします。

※送料はお客様負担となります。

アフターサービスについてご不明の場合

お買い上げの販売店または、クワズカスタマーサポートにお問い合わせください。

カスタマーサポート

弊社ウェブサイトまたはLINE公式アカウントにて製品に関するお問い合わせ、および製品情報をご確認いただけます。

<https://quads.co.jp>

お電話でのお問い合わせはこちら ※通話料はお客様負担です

0570-00-8897 受付時間 平日10:00～12:00、13:00～16:00（土日祝、弊社休業日を除く）



以下の項目をご確認のうえお問い合わせください。

■品番 ■品名 ■お買い上げ日 ■お買い上げ店名 ■お問い合わせ内容

「故障かな?と思ったら」にあてはまる症状がないかご確認のうえ、お問い合わせください。

※時間帯により電話がつながりにくい場合があります。あらかじめご了承ください。

※電話番号をお確かめのうえ、おかけ間違いのないようにおかけください。

※電話番号、受付時間などについては、変更になることがあります。

販売元 株式会社QUADS(クワズ)

〒153-0063 東京都目黒区目黒2-9-5 目黒ベガタワー別館

保証書

この保証書は本書によって明示した期間・条件のもとにおいて無料修理または交換をお約束するものです。したがってこの保証書によって保証書を発行している者(保証責任者)、およびそれ以外の事業者に対するお客様の法律上の権利を制限するものではありません。

ご不明の場合はお買い上げの販売店またはクワッツカスタマーサポートへお問い合わせください。

品名	スチーム加湿機能付電気ストーブ WARMTH (ウォームス)	型番	QS213
お買い上げ日※ 年 月 日		保証期間 お買い上げ日より:1年間	
お客様	お名前	※販売店	住所・店名
	ご住所 〒 電話 () -		電話 () -

販売店様へ：※印欄は必ず記入してお渡しく下さい。

保証規定

- 取扱説明書、本体添付ラベルなどの注意書きに従った正常なご使用状態で、保証期間中に故障及び損傷した場合には、無料修理または交換をいたします。
- 保証期間中の修理または交換など、アフターサービスについてご不明の場合は、お買い上げの販売店またはクワッツカスタマーサポートへご相談ください。
- 保証内容は本製品自体の無料修理または交換に限ります。保証期間内においても、その他の保証は致しかねます。
- 本書は、日本国内においてのみ有効です。
- 次のような場合は、保証期間内でも有料修理になります。
 - 使用上の誤り、および不当な修理や改造による故障および損傷
 - お買い上げ後の落下などによる故障および損傷
 - 火災、地震、その他の天災地変による故障および損傷
 - 一般家庭用以外に使用された場合の故障および損傷
 - お買い上げ後の移動、輸送または仕器・備品などとの接触による故障および損傷
 - 本書のご提示がない場合
 - 本書に、お客様名、お買い上げ日、販売店名の記入のない場合、あるいは字句を書きかえられた場合

quad'
<https://quads.co.jp>

株式会社QUADS(クワッツ)

〒153-0063 東京都目黒区目黒2-9-5 目黒ベガタワー別館

クワッツカスタマーサポート

TEL : 0570-00-8897